

ΤΜΗΜΑ ΜΗΧΑΝΙΚΩΝ ΠΛΗΡΟΦΟΡΙΚΗΣ
ΠΡΟΓΡΑΜΜΑ ΜΕΤΑΠΤΥΧΙΑΚΩΝ ΣΠΟΥΔΩΝ

Μεταπτυχιακό Δίπλωμα Ειδίκευσης
στην Εφαρμοσμένη Πληροφορική



Συστήματα Τηλεκπαίδευσης



Διαχείριση Πλατφόρμας Open eClass
Διαχείριση Χρηστών

Λεωνίδας Φραγγίδης
fragidis@teicm.gr

Περίγραμμα Ενότητας

2

- Εγγραφή Εκπαιδευτή
- Αιτήσεις Εκπαιδευτών
- Εγγραφή Εκπαιδευόμενου
- Επιβεβαίωση E-mail χρηστών
- Προσθήκη κατηγορίας προφίλ χρήστη
- Μαζική δημιουργία λογαριασμών χρηστών
- Μαζική εγγραφή χρηστών σε μαθήματα
- Μαζική διαγραφή λογαριασμών χρηστών
- Αποστολή ενημερωτικού e-mail στους χρήστες
- Ανάθεση ρόλου Διαχειριστή

Αρχική Σελίδα Open eClass - Login

3

open eclass

Αναζήτηση...

Βασικές Επιλογές

- Μαθήματα
- Εγγραφή
- Εγχειρίδια
- Σχετικά
- Επικοινωνία

Πλατφόρμα Τηλεκπαίδευσης

Σύνδεση χρήστη

admin

Ευθηματικό (password)

Είσοδος

[Ξεχάσατε το συνθηματικό σας](#)

Η πλατφόρμα **Open eClass** αποτελεί ένα ολοκληρωμένο Σύστημα Διαχείρισης Ηλεκτρονικών Μαθημάτων. Ακολουθεί τη φιλοσοφία του λογισμικού ανοικτού κώδικα και υποστηρίζει την υπηρεσία Ασύγχρονης Τηλεκπαίδευσης χωρίς περιορισμούς και δεσμεύσεις. Η πρόσβαση στην υπηρεσία γίνεται με τη χρήση ενός απλού φυλλομετρητή (web browser) χωρίς την απαίτηση εξειδικευμένων τεχνικών γνώσεων.

open eclass
e-learning platform

Download on the
App Store

Get it on
Google play

Open eClass © 2003-2016 — Όροι Χρήσης

Αιτήσεις Εκπαιδευτών

4

- Διαχείρισης Πλατφόρμας → Διαχείριση χρηστών

The screenshot displays the Open eClass platform interface. On the left is a dark sidebar with the 'open eclass' logo and a search bar. Below the search bar is a menu for 'Διαχείριση χρηστών' (User Management) with several sub-items, including 'Αιτήσεις Εκπαιδευτών' (Teacher Requests) which is currently selected. The main content area shows the breadcrumb path: Χαρτοφυλάκιο / Εργαλεία Διαχείρισης Πλατφόρμας / Ανοικτές Αιτήσεις Εκπαιδευτών. Below this, the title 'Εργαλεία Διαχείρισης Πλατφόρμας' and the page title 'Ανοικτές Αιτήσεις Εκπαιδευτών' are visible. A green button labeled 'Εγγραφή Εκπαιδευτή' (Register Teacher) is present. A yellow message box at the bottom of the main area states 'Δεν υπάρχουν ανοικτές αιτήσεις.' (There are no open requests.).

Εγγραφή Εκπαιδευτή

5

Εργαλεία Διαχείρισης Πλατφόρμας

Εγγραφή Εκπαιδευτή

← Επιστροφή

| | |
|---------------------------------|---|
| Όνομα: | <input type="text" value="teacher"/> |
| Επώνυμο: | <input type="text" value="teacher"/> |
| Όνομα χρήστη (username): | <input type="text" value="teacher"/> |
| Συνθηματικό (password): | <input type="text" value="teacher"/> <small>Αδύναμο</small> |
| E-mail: | <input type="text" value="fragidis@gmail.com"/> |
| Το e-mail έχει επιβεβαιωθεί: | <input type="text" value="Ναι"/> |
| Τηλέφωνο: | <input type="text" value="Τηλέφωνο"/> |
| Κατηγορία: | <input type="text" value="Η Σχολή Τεχνολογικών Εφαρμογών (Σ.Τ.ΕΦ.) » Τμήμα Μηχανικών Πληροφορικής ΤΕ"/> |
| Γλώσσα: | <input type="text" value="Ελληνικά"/> |
| | <input type="button" value="Εγγραφή"/> |

Εγγραφή Εκπαιδευόμενου

6

Εργαλεία Διαχείρισης Πλατφόρμας

Εγγραφή Εκπαιδευόμενου

← Επιστροφή

| | |
|--|---|
| Όνομα: | <input type="text" value="student"/> |
| Επώνυμο: | <input type="text" value="student"/> |
| Όνομα χρήστη (username): | <input type="text" value="student"/> |
| Συνθηματικό (password): | <input type="text" value="student"/> <small>Αδύναμο</small> |
| E-mail: | <input type="text" value="fragidis@teicm.gr"/> |
| Το e-mail έχει επιβεβαιωθεί: | <input type="text" value="Ναι"/> |
| Τηλέφωνο: | <input type="text" value="Τηλέφωνο"/> |
| Κατηγορία: | <input type="text" value="Η Σχολή Τεχνολογικών Εφαρμογών (Σ.Τ.ΕΦ.) » Τμήμα Μηχανικών Πληροφορικής ΤΕ"/> |
| Αριθμός μητρώου: | <input type="text" value="id_1"/> |
| Γλώσσα: | <input type="text" value="Ελληνικά"/> |
| <input type="button" value="Εγγραφή"/> | |

Αναζήτηση Χρήστη

7

| | |
|---|---|
| Όνομα χρήστη (username): | <input type="text"/> |
| Όνομα: | <input type="text"/> |
| Επώνυμο: | <input type="text"/> |
| E-mail: | <input type="text"/> |
| Αριθμός μητρώου: | <input type="text"/> |
| Τύπος χρήστη: | Όλοι οι χρήστες ▾ |
| Τρόπος πιστοποίησης χρηστών: | Όλοι οι τρόποι πιστοποίησης ▾ |
| Ημερομηνία εγγραφής: | Μετά από ▾ <input type="text" value="Ημερομηνία εγγραφής"/> |
| Το e-mail έχει επιβεβαιωθεί: | Όλοι οι χρήστες ▾ |
| Κατηγορία: | Σε όλες τις κατηγορίες |
| Αναζήτηση στα ονόματα: | Οπουδήποτε ▾ |
| <input type="checkbox"/> Μη ενεργοί χρήστες | |
| <input type="button" value="Αναζήτηση"/> <input type="button" value="Ακύρωση"/> | |

Αναζήτηση Χρήστη

8

Εργαλεία Διαχείρισης Πλατφόρμας

Λίστα Χρηστών / Ενέργειες

🔍 Όλοι οι χρήστες

🔍 Μη ενεργοί χρήστες



Εμφάνισε αποτελέσματα

Αναζήτηση

| Επώνυμο | Όνομα | Όνομα χρήστη (username) | E-mail | Ιδιότητα | |
|---------|-------------------------|-------------------------|----------------------|----------|---|
| | Διαχειριστής Πλατφόρμας | admin | postmaster@localhost | | — |
| teacher | teacher | teacher | fragidis@gmail.com | | |
| student | student | student | fragidis@teicm.gr | | |

Εμφανίζονται 1 έως 3 από 3 συνολικά αποτελέσματα

-- όλοι --

« < 1 > »

Διαγραφή όλων

Επέκταση διάρκειας λογαριασμών

Εργαλεία Διαχείρισης Χρήστη

9

Εργαλεία Διαχείρισης Πλατφόρμας

Λίστα Χρηστών / Ενέργειες

Όλοι οι χρήστες

Μη ενεργοί χρήστες

Εμφάνισε 10 αποτελέσματα

Αναζήτηση Όνομα, Επώνυμο, Όνομα

| Επώνυμο | Όνομα | Όνομα χρήστη (username) | E-mail | Ιδιότητα | |
|---------|-------------------------|-------------------------|----------------------|----------|----|
| | Διαχειριστής Πλατφόρμας | admin | postmaster@localhost | 🏛️ | — |
| teacher | teacher | teacher | fragidis@gmail.com | 🏛️ | ⚙️ |
| student | student | student | fragidis@teicm.gr | 🎓 | |

Εμφανίζονται 1 έως 3 από 3 συνολικά αποτελέσματα

-- όλοι --

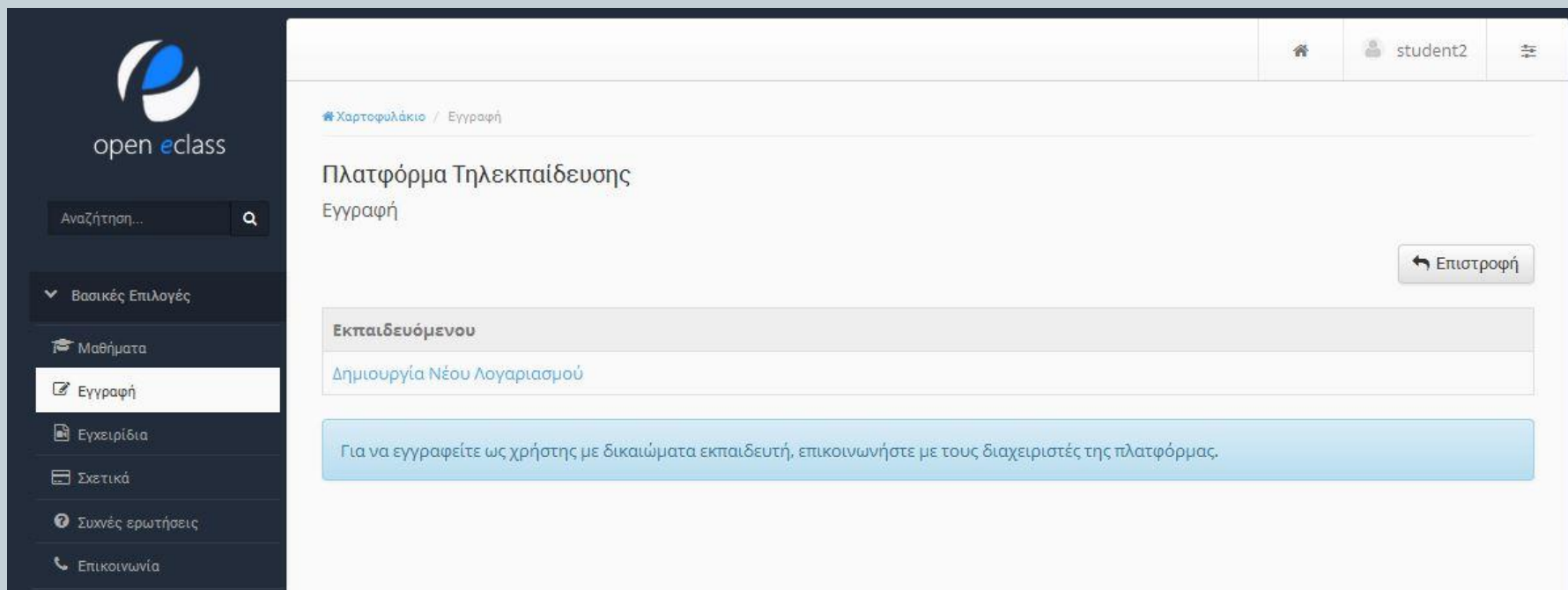
Διαγραφή όλων

Επέκταση διάρκειας

- ✎ Επεξεργασία
- ☰ Ενέργειες
- 🔍 Σύνδεση ως teacher
- 📊 Στατιστικά
- ✖ Διαγραφή

Εγγραφή Εκπαιδευόμενου

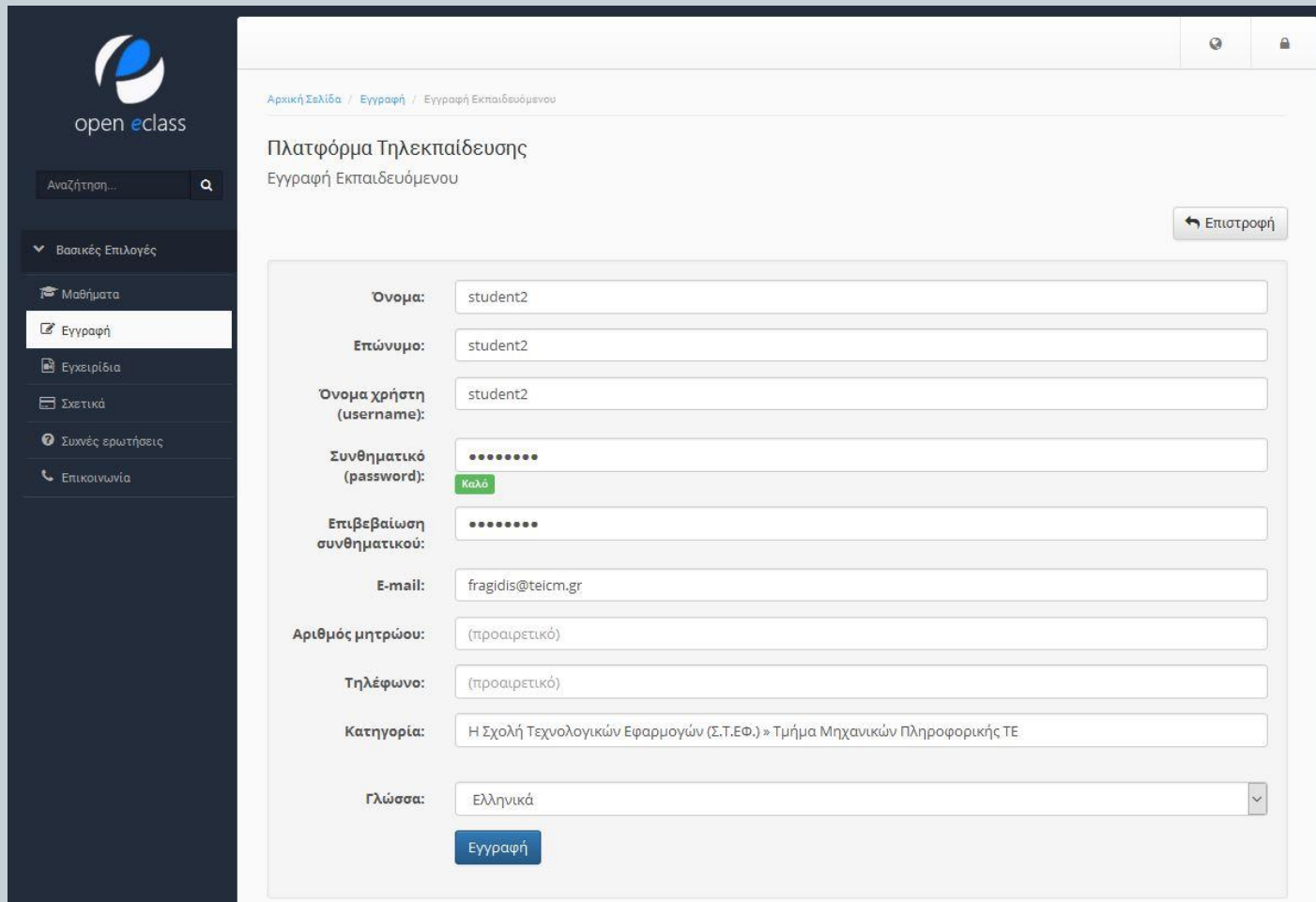
10



The screenshot shows the Open eClass interface. On the left is a dark sidebar with the 'open eclass' logo and a search bar. Below the search bar are menu items: 'Βασικές Επιλογές', 'Μαθήματα', 'Εγγραφή' (highlighted), 'Εγχειρίδια', 'Σχετικά', 'Συχνές ερωτήσεις', and 'Επικοινωνία'. The main content area has a top navigation bar with a home icon, a user profile icon labeled 'student2', and a menu icon. Below this is a breadcrumb trail: 'Χαρτοφυλάκιο / Εγγραφή'. The main heading is 'Πλατφόρμα Τηλεκπαίδευσης' followed by 'Εγγραφή'. A 'Επιστροφή' button is on the right. The main content area is titled 'Εκπαιδευόμενου' and contains a link 'Δημιουργία Νέου Λογαριασμού'. A light blue message box at the bottom states: 'Για να εγγραφείτε ως χρήστης με δικαιώματα εκπαιδευτή, επικοινωνήστε με τους διαχειριστές της πλατφόρμας.'

Εγγραφή - Εγγραφή Εκπαιδευόμενου

11



The image shows a screenshot of the Open eclass website's registration page for a student. The page is in Greek and features a dark sidebar on the left with the Open eclass logo and navigation menu. The main content area is white and contains a registration form with the following fields:

- Όνομα:** student2
- Επώνυμο:** student2
- Όνομα χρήστη (username):** student2
- Συνθηματικό (password):** [masked with dots], with a green "Καλό" (Good) indicator below the field.
- Επιβεβαίωση συνθηματικού:** [masked with dots]
- E-mail:** fragidis@teicm.gr
- Αριθμός μητρώου:** (προαιρετικό)
- Τηλέφωνο:** (προαιρετικό)
- Κατηγορία:** Η Σχολή Τεχνολογικών Εφαρμογών (Σ.Τ.ΕΦ.) » Τμήμα Μηχανικών Πληροφορικής ΤΕ
- Γλώσσα:** Ελληνικά

At the bottom of the form is a blue "Εγγραφή" (Register) button. In the top right corner of the main content area, there is a "Επιστροφή" (Back) button. The breadcrumb trail at the top of the page reads: Αρχική Σελίδα / Εγγραφή / Εγγραφή Εκπαιδευόμενου.

Επιβεβαίωση E-mail χρηστών

12

Εργαλεία Διαχείρισης Πλατφόρμας

Επιβεβαίωση E-mail χρηστών

← Επιστροφή

Ρυθμίσεις επιβεβαίωσης e-mail διεύθυνσης χρηστών

Να είναι υποχρεωτικό το email του χρήστη: Όχι

Να είναι υποχρεωτική η επιβεβαίωση του e-mail του χρήστη: Όχι

Να μην γίνεται αποστολή e-mail σε χρήστες που δεν έχουν επιβεβαιώσει την ηλεκτρονική τους διεύθυνση: Ναι

| | | |
|--|---|------------------------|
| Χρήστες που έχουν επιβεβαιώσει το e-mail τους | 3 | Αλλαγή |
| Χρήστες που δεν έχουν επιβεβαιώσει το e-mail τους | 1 | Αλλαγή |
| Χρήστες που εκκρεμεί η επιβεβαίωση του e-mail τους | 0 | Αλλαγή |
| Χρήστες που δεν έχουν δηλώσει e-mail | 0 | |
| Σύνολο χρηστών | 4 | |

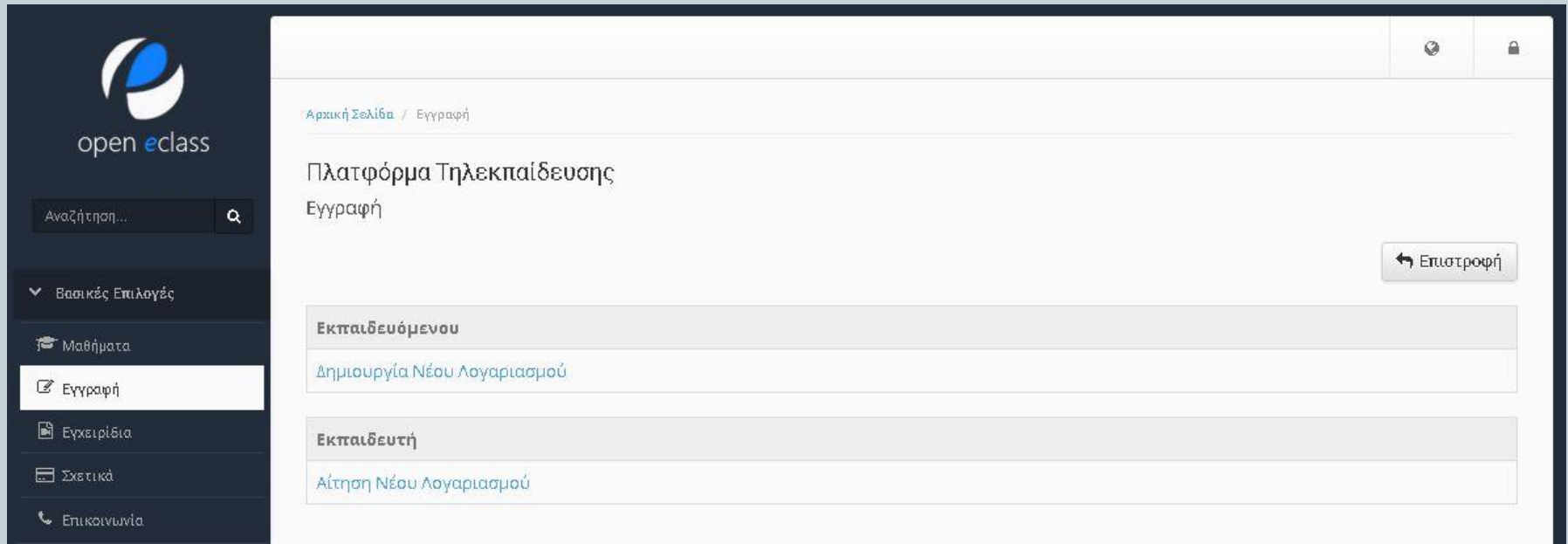
Σημείωση:

Εάν είναι υποχρεωτική η επιβεβαίωση του e-mail του χρήστη και η επιβεβαίωση εκκρεμεί, τότε ισχύουν τα παρακάτω μέχρι να ολοκληρωθεί η επιβεβαίωση:

- η πλατφόρμα θα παραπέμπει τον χρήστη στη σελίδα επιβεβαίωσης του e-mail
- ο χρήστης δεν θα λαμβάνει e-mail με ανακοινώσεις από τα μαθήματα που παρακολουθεί

Εγγραφή Εκπαιδευτή

13



The screenshot displays the Open eclass interface. On the left is a dark sidebar with the 'open eclass' logo and a search bar. Below the search bar is a 'Βασικές Επιλογές' (Basic Options) menu with items: 'Μαθήματα', 'Εγγραφή' (highlighted), 'Εγχειρίδια', 'Σχετικά', and 'Επικοινωνία'. The main content area is white and shows the breadcrumb 'Αρχική Σελίδα / Εγγραφή'. Below this is the title 'Πλατφόρμα Τηλεκπαίδευσης' and 'Εγγραφή'. A '← Επιστροφή' button is on the right. Two main sections are visible: 'Εκπαιδευόμενου' with a link 'Δημιουργία Νέου Λογαριασμού', and 'Εκπαιδευτή' with a link 'Αίτηση Νέου Λογαριασμού'.

Αίτηση εγγραφής εκπαιδευτή

14

Πλατφόρμα Τηλεκπαίδευσης

Αίτηση εγγραφής εκπαιδευτή

← Επιστροφή

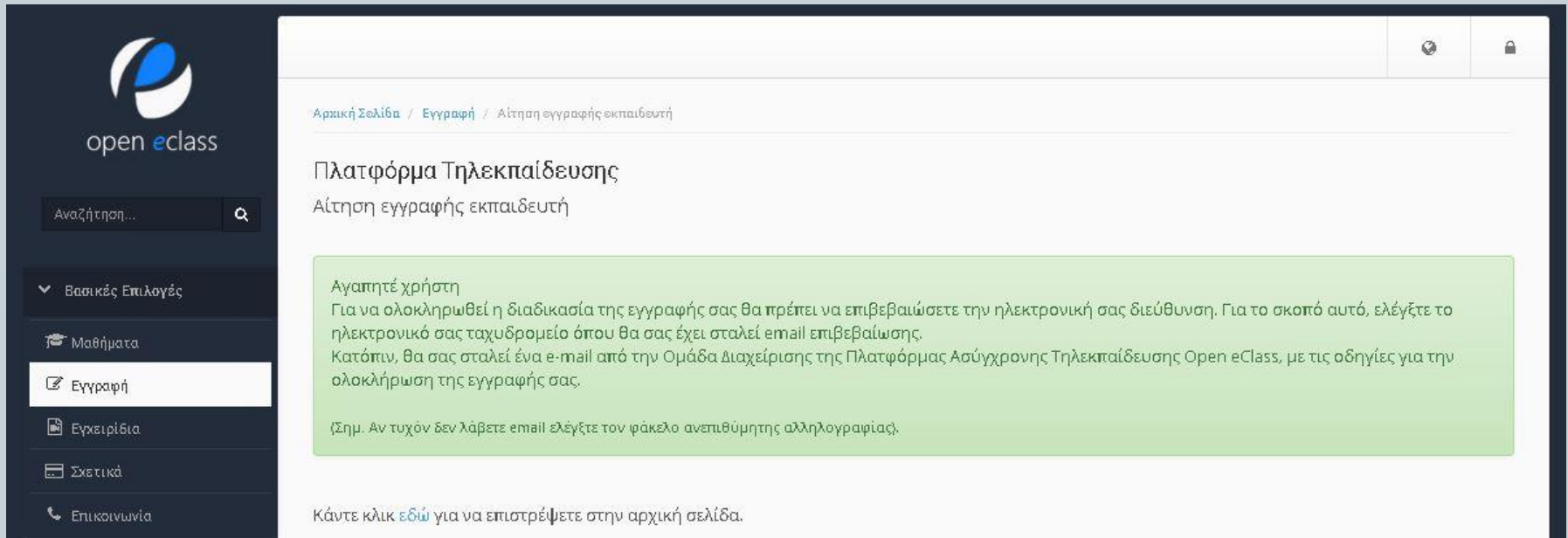
Αν επιθυμείτε να έχετε πρόσβαση στην πλατφόρμα με δικαιώματα χρήστη - εκπαιδευτή, παρακαλώ συμπληρώστε την παρακάτω αίτηση. Η αίτηση θα σταλεί στον υπεύθυνο διαχειριστή ο οποίος θα δημιουργήσει το λογαριασμό και θα σας στείλει τα στοιχεία μέσω ηλεκτρονικού ταχυδρομείου.

| | |
|--------------------------|---|
| Όνομα: | <input type="text" value="teacher2"/> |
| Επώνυμο: | <input type="text" value="teacher2"/> |
| Τηλέφωνο: | <input type="text" value="25210123456"/> |
| Όνομα χρήστη (username): | <input type="text" value="teacher2"/> |
| e-mail Χρήστη: | <input type="text" value="fragidis@gmail.com"/> |
| Σχόλια: | <input type="text" value="..."/> |
| Κατηγορία: | <input type="text" value="Η Σχολή Τεχνολογικών Εφαρμογών (Σ.Τ.ΕΦ.) » Τμήμα Μηχανικών Πληροφορικής ΤΕ"/> |
| Γλώσσα: | <input type="text" value="Ελληνικά"/> |

Υποβολή Αίτησης

Αίτηση εγγραφής εκπαιδευτή

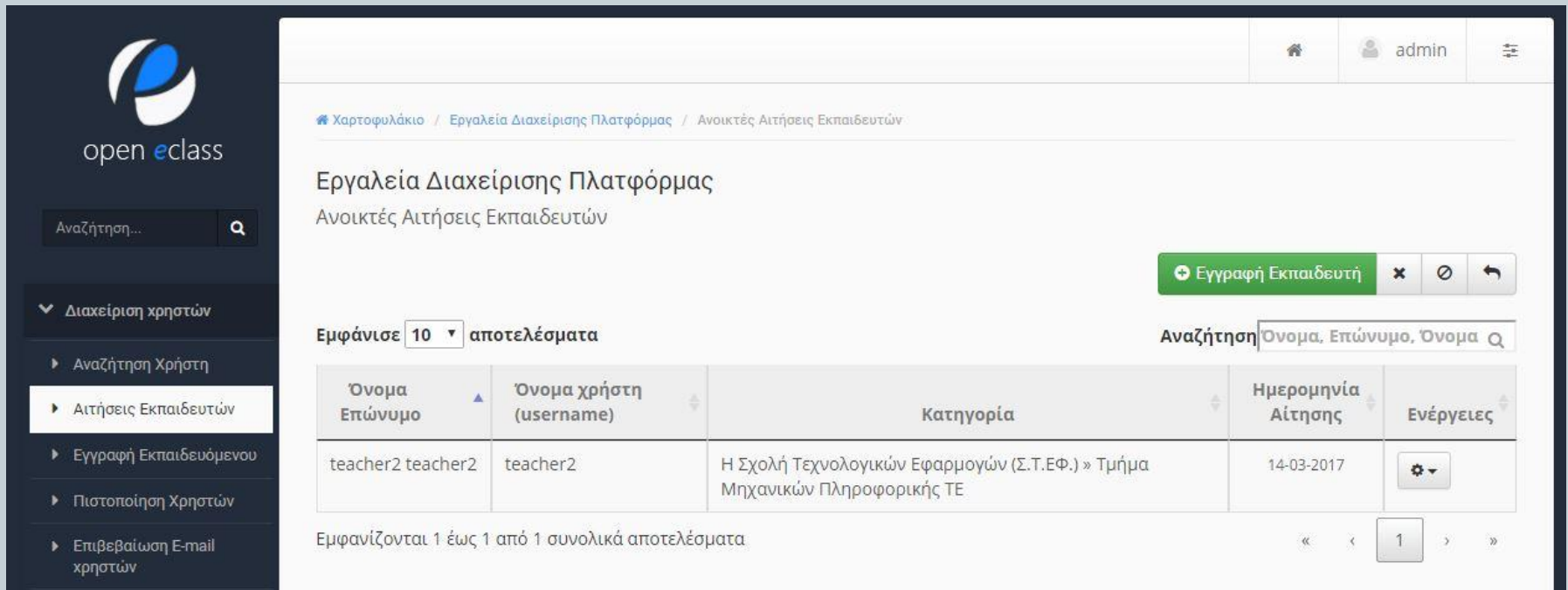
15



The screenshot displays the Open eClass interface. On the left is a dark sidebar with the 'open eclass' logo and a search bar. Below the search bar are menu items: 'Βασικές Επιλογές', 'Μαθήματα', 'Εγγραφή' (highlighted), 'Εγχειρίδια', 'Σχετικά', and 'Επικοινωνία'. The main content area has a breadcrumb trail: 'Αρχική Σελίδα / Εγγραφή / Αίτηση εγγραφής εκπαιδευτή'. The page title is 'Πλατφόρμα Τηλεκπαίδευσης' and the sub-title is 'Αίτηση εγγραφής εκπαιδευτή'. A green message box contains the following text: 'Αγαπητέ χρήστη, Για να ολοκληρωθεί η διαδικασία της εγγραφής σας θα πρέπει να επιβεβαιώσετε την ηλεκτρονική σας διεύθυνση. Για το σκοπό αυτό, ελέγξτε το ηλεκτρονικό σας ταχυδρομείο όπου θα σας έχει σταλεί email επιβεβαίωσης. Κατόπιν, θα σας σταλεί ένα e-mail από την Ομάδα Διαχείρισης της Πλατφόρμας Ασύγχρονης Τηλεκπαίδευσης Open eClass, με τις οδηγίες για την ολοκλήρωση της εγγραφής σας. (Σημ. Αν τυχόν δεν λάβετε email ελέγξτε τον φάκελο ανεπιθύμητης αλληλογραφίας)'. At the bottom, there is a link: 'Κάντε κλικ [εδώ](#) για να επιστρέψετε στην αρχική σελίδα.'

Αιτήσεις Εκπαιδευτών

16



open eclass

Αναζήτηση...

▼ Διαχείριση χρηστών

- ▶ Αναζήτηση Χρήστη
- ▶ Αιτήσεις Εκπαιδευτών
- ▶ Εγγραφή Εκπαιδευόμενου
- ▶ Πιστοποίηση Χρηστών
- ▶ Επιβεβαίωση E-mail χρηστών

Χαρτοφυλάκιο / Εργαλεία Διαχείρισης Πλατφόρμας / Ανοικτές Αιτήσεις Εκπαιδευτών

Εργαλεία Διαχείρισης Πλατφόρμας
Ανοικτές Αιτήσεις Εκπαιδευτών

Εγγραφή Εκπαιδευτή

Εμφάνισε 10 αποτελέσματα

Αναζήτηση Όνομα, Επώνυμο, Όνομα

| Όνομα Επώνυμο | Όνομα χρήστη (username) | Κατηγορία | Ημερομηνία Αίτησης | Ενέργειες |
|-------------------|-------------------------|--|--------------------|-----------|
| teacher2 teacher2 | teacher2 | Η Σχολή Τεχνολογικών Εφαρμογών (Σ.Τ.ΕΦ.) » Τμήμα Μηχανικών Πληροφορικής ΤΕ | 14-03-2017 | ⚙️ |

Εμφανίζονται 1 έως 1 από 1 συνολικά αποτελέσματα

Επεξεργασία Αίτησης Εκπαιδευτή

17

Εργαλεία Διαχείρισης Πλατφόρμας

Επιστροφή

| | |
|--|---|
| Όνομα: | <input type="text" value="teacher2"/> |
| Επώνυμο: | <input type="text" value="teacher2"/> |
| Όνομα χρήστη (username): | <input type="text" value="teacher2"/> |
| Συνθηματικό (password): | <input type="text" value="teacher2"/> Καλό |
| E-mail: | <input type="text" value="fragidis@gmail.com"/> |
| Το e-mail έχει επιβεβαιωθεί: | <input type="text" value="Ναι"/> |
| Τηλέφωνο: | <input type="text" value="25210123456"/> |
| Κατηγορία: | <input type="text" value="Η Σχολή Τεχνολογικών Εφαρμογών (Σ.Τ.ΕΦ.) » Τμήμα Μηχανικών Πληροφορικής ΤΕ"/> |
| Γλώσσα: | <input type="text" value="Ελληνικά"/> |
| Σχόλια: | ... |
| Ημερομηνία: | 14-03-2017 |
| <input type="button" value="Εγγραφή"/> | |

Επεξεργασία Αίτησης Εκπαιδευτή

18

Εργαλεία Διαχείρισης Πλατφόρμας

Ανοικτές Αιτήσεις Εκπαιδευτών

- Η δημιουργία νέου λογαριασμού εκπαιδευτή πραγματοποιήθηκε με επιτυχία!
- Ο χρήστης "teacher2 teacher2" έχει προστεθεί. Στάλθηκε ένα email σε αυτόν με το όνομα χρήστη του.

+ Εγγραφή Εκπαιδευτή



Πιστοποίηση Χρηστών

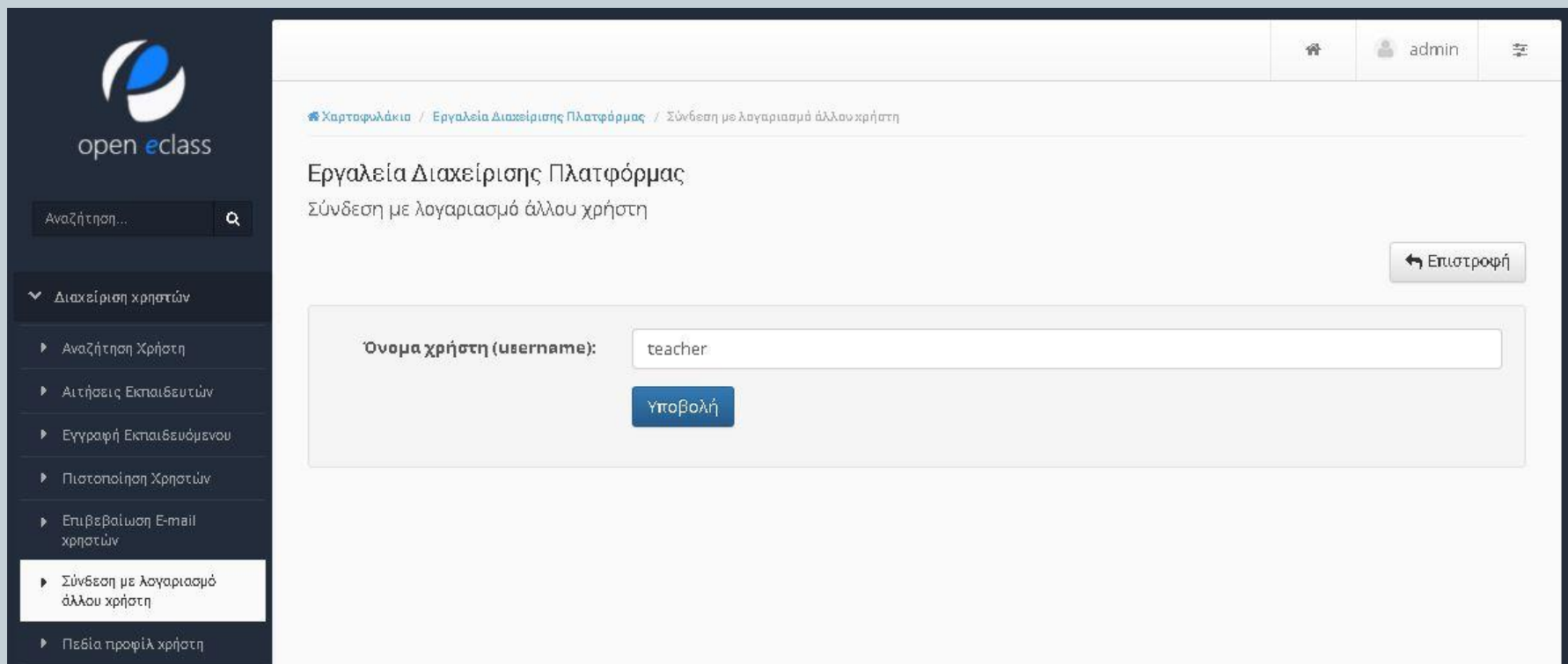
19

The screenshot displays the 'open eclass' user management interface. On the left is a dark sidebar with the 'open eclass' logo and a search bar. Below the search bar is a menu for 'Διαχείριση χρηστών' (User Management) with options: 'Αναζήτηση Χρήστη', 'Αιτήσεις Εκπαιδευτών', 'Εγγραφή Εκπαιδευόμενου', 'Πιστοποίηση Χρηστών' (highlighted), 'Επιβεβαίωση E-mail χρηστών', 'Σύνδεση με λογαριασμό άλλου χρήστη', and 'Περίεργο προφίλ χρήστη'. The main content area has a breadcrumb trail: 'Χαρτοφυλάκιο / Εργαλεία Διαχείρισης Πλατφόρμας / Πιστοποίηση Χρηστών'. The page title is 'Εργαλεία Διαχείρισης Πλατφόρμας' and the sub-page title is 'Πιστοποίηση Χρηστών'. A 'Επιστροφή' button is in the top right. A blue box highlights 'Ενεργοί τρόποι πιστοποίησης:' with a bullet point: 'Πιστοποίηση μέσω πλατφόρμας (Αριθμός χρηστών: 7)'. Below is a table titled 'Όλοι οι τρόποι πιστοποίησης' with columns for the authentication method and a settings icon. The table lists: ECLASS, POP3, IMAP, LDAP, and DB.

| Όλοι οι τρόποι πιστοποίησης | |
|-----------------------------|----|
| ECLASS | ⚙️ |
| POP3 | ⚙️ |
| IMAP | ⚙️ |
| LDAP | ⚙️ |
| DB | ⚙️ |

Σύνδεση με λογαριασμό άλλου χρήστη

20



The screenshot displays the Open eclass platform interface. On the left is a dark sidebar with the 'open eclass' logo and a search bar. Below the search bar is a menu for 'Διαχείριση χρηστών' (User Management) with several options, including 'Σύνδεση με λογαριασμό άλλου χρήστη' (Login with another user's account), which is highlighted. The main content area is white and shows the breadcrumb path: 'Χαρτοφυλάκιο / Εργαλεία Διαχείρισης Πλατφόρμας / Σύνδεση με λογαριασμό άλλου χρήστη'. Below this is the title 'Εργαλεία Διαχείρισης Πλατφόρμας' and the sub-title 'Σύνδεση με λογαριασμό άλλου χρήστη'. A '← Επιστροφή' (Return) button is in the top right. The main form contains a label 'Όνομα χρήστη (username):' followed by a text input field containing 'teacher'. Below the input field is a blue 'Υποβολή' (Submit) button.


Πεδία προφίλ χρήστη

21

The screenshot shows the 'open eclass' user profile management interface. On the left is a dark sidebar with the 'open eclass' logo and a search bar. Below the search bar is a menu for 'Διαχείριση χρηστών' (User Management) with several options, including 'Πεδία προφίλ χρήστη' (User Profile Fields) which is highlighted. The main content area has a breadcrumb trail: 'Χαρτοφυλάκιο / Εργαλεία Διαχείρισης Πλατφόρμας / Διαχείριση προσαρμοσμένων πεδίων προφίλ χρήστη'. The title is 'Εργαλεία Διαχείρισης Πλατφόρμας' and the subtitle is 'Διαχείριση προσαρμοσμένων πεδίων προφίλ χρήστη'. There are two buttons: a green 'Προσθήκη κατηγορίας' (Add category) button and a grey 'Επιστροφή' (Return) button. A yellow message box states 'Δεν υπάρχουν κατηγορίες πεδίων προφίλ' (There are no profile field categories).

Προσθήκη κατηγορίας προφίλ χρήστη

22



Αναζήτηση...

- > Διαχείριση χρηστών
- > Διαχείριση μαθημάτων
- > Διαχείριση εξυπηρευτή
- > Άλλα Εργαλεία

🏠 admin ☰

📁 Χαρτοφυλάκιο / 🛠️ Εργαλεία Διαχείρισης Πλατφόρμας / ➕ Προσθήκη κατηγορίας

Εργαλεία Διαχείρισης Πλατφόρμας

Διαχείριση προσαρμοσμένων πεδίων προφίλ χρήστη

Προσθήκη κατηγορίας

🔙 Επιστροφή

Όνομα

➕ Προσθήκη

Εργαλεία Διαχείρισης Πλατφόρμας

Διαχείριση προσαρμοσμένων πεδίων προφίλ χρήστη

- Η κατηγορία πεδίων προφίλ προστέθηκε επιτυχώς

➕ Προσθήκη κατηγορίας 🔙 Επιστροφή

Κατηγορία : Ερευνητικά Ενδιαφέροντα

| Όνομα | Σύντομο όνομα | Περιγραφή | Τύπος πεδίου | Υποχρεωτικό πεδίο | Εμφάνιση στη φόρμα εγγραφής | Τύπος χρήστη | Ορατό | ⚙️ |
|---|---------------|-----------|--------------|-------------------|-----------------------------|--------------|-------|----|
| Δεν υπάρχουν πεδία προφίλ σε αυτή την κατηγορία | | | | | | | | |

🔄 Αλλαγή διάταξης

Προσθήκη Πεδίου Κατηγορίας

23

Εργαλεία Διαχείρισης Πλατφόρμας

Διαχείριση προσαρμοσμένων πεδίων προφίλ χρήστη

Προσθήκη πεδίου

← Επιστροφή

Όνομα

Σύντομο όνομα (Το σύντομο όνομα του πεδίου προφίλ πρέπει να είναι μοναδικό στην πλατφόρμα)

Περιγραφή



Λέξεις: 0

Υποχρεωτικό πεδίο

Εμφάνιση στη φόρμα εγγραφής

Τύπος χρήστη

Ορατό

Προσθήκη Πεδίου Κατηγορίας

24

Εργαλεία Διαχείρισης Πλατφόρμας

Διαχείριση προσαρμοσμένων πεδίων προφίλ χρήστη

- Το πεδίο προφίλ προστέθηκε επιτυχώς

[+ Προσθήκη κατηγορίας](#)

[← Επιστροφή](#)

Κατηγορία : Ερευνητικά Ενδιαφέροντα



| Όνομα | Σύντομο όνομα | Περιγραφή | Τύπος πεδίου | Υποχρεωτικό πεδίο | Εμφάνιση στη φόρμα εγγραφής | Τύπος χρήστη | Ορατό | |
|-------------------------|-------------------------|-----------|----------------|-------------------|-----------------------------|--------------|-----------------------|--|
| Ερευνητικά Ενδιαφέροντα | Ερευνητικά Ενδιαφέροντα | | Πεδίο κειμένου | Όχι | Ναι | εκπαιδευτές | σε όλους τους χρήστες | |

[Αλλαγή διάταξης](#)

Επεξεργασία στοιχείων χρήστη

25

| | |
|---------------------------------|---|
| Επώνυμο | <input type="text" value="teacher"/> |
| Όνομα | <input type="text" value="teacher"/> |
| Όνομα χρήστη (username) | <input type="text" value="teacher"/> |
| e-mail | <input type="text" value="fragidis@gmail.com"/> |
| Το e-mail έχει επιβεβαιωθεί: | <input type="text" value="Ναι"/> |
| Αριθμός μητρώου: | <input type="text"/> |
| Τηλ.: | <input type="text"/> |
| Κατηγορία: | <input type="text" value="Η Σχολή Τεχνολογικών Εφαρμογών (Σ.Τ.ΕΦ.) » Τμήμα Μηχανικών Πληροφορικής ΤΕ"/> |
| Ιδιότητα: | <input type="text" value="Εκπαιδευτής"/> |
| Ημερομηνία εγγραφής: | <input type="text" value="14-03-2017 17:50"/> |
| Ημερομηνία λήξης: | <input type="text" value="21-02-2021 17:50"/> |
| Αριθμός χρήστη: | <input type="text" value="2"/> |
| Whitelist Χρήστη | <input type="text"/> |
| Ερευνητικά Ενδιαφέροντα | <input type="text" value="(προαιρετικό)"/> |
| | <input type="button" value="Αλλαγή"/> |

Μαζική δημιουργία λογαριασμών χρηστών

26

| | |
|---------------------------------------|---|
| Ορισμός των πεδίων ή της σειράς τους: | first last id email |
| Στοιχεία χρηστών: | sudent3 sudent3 med_3 fragidis@gmail.com sudent4 sudent4 med_5 fragidis@teicm.gr |
| Δημιουργία λογαριασμών: | εκπαιδευόμενων |
| Πρόθεμα username χρηστών: | student |
| Κατηγορία: | Η Σχολή Τεχνολογικών Εφαρμογών (Σ.Τ.ΕΦ.) » Τμήμα Μηχανολόγων Μηχανικών ΤΕ |
| Αριθμός μητρώου: | |
| Γλώσσα: | Ελληνικά |
| E-mail | εμφάνιση στους εκπαιδευτές |
| Αριθμός μητρώου | εμφάνιση στους εκπαιδευτές |
| Τηλέφωνο | εμφάνιση στους εκπαιδευτές |
| Ενημερωτικό email | <input type="checkbox"/> Αποστολή των στοιχείων των χρηστών μέσω e-mail |
| | <input type="button" value="Υποβολή"/> <input type="button" value="Ακύρωση"/> |

Μαζική δημιουργία λογαριασμών χρηστών

27

Εργαλεία Διαχείρισης Πλατφόρμας

Μαζική δημιουργία λογαριασμών χρηστών

| Επώνυμο | Όνομα | e-mail | Τηλέφωνο | Αριθμός μητρώου | username | password |
|---------|---------|--------------------|----------|-----------------|-------------|----------|
| sudent3 | sudent3 | fragidis@gmail.com | | med_3 | student0001 | oku282 |
| sudent4 | sudent4 | fragidis@teicm.gr | | med_5 | student0002 | belur167 |

Μαζική εγγραφή χρηστών σε μαθήματα

28

Εργαλεία Διαχείρισης Πλατφόρμας

Μαζική εγγραφή χρηστών σε μαθήματα

Τα μαθήματα θα πρέπει να υπάρχουν και οι χρήστες θα πρέπει να έχουν ήδη λογαριασμό στην πλατφόρμα για να εγγραφούν σε αυτά. Πληκτρολογήστε τα ονόματα χρήστη (usernames) και τους κωδικούς των μαθημάτων σε ξεχωριστές γραμμές.

Στοιχεία χρηστών

Όνομα χρήστη (username)

student0001
student0002

Κωδικοί μαθημάτων

STEF2101
STEF2102

Εγγραφή

Μαζική διαγραφή λογαριασμών χρηστών

29

Εργαλεία Διαχείρισης Πλατφόρμας

Μαζική διαγραφή λογαριασμών χρηστών

← Επιστροφή

Εισάγετε στην παρακάτω περιοχή μια λίστα με τα ονόματα χρηστών (usernames), μία γραμμή ανα χρήστη που επιθυμείτε να διαγραφεί. Οι γραμμές που αρχίζουν από # αγνοούνται.

**Ονόματα
Λογαριασμών
Χρηστών
(usernames):**

student0001
student0002

Ενημερωτικό email

30

Εργαλεία Διαχείρισης Πλατφόρμας

Αποστολή ενημερωτικού e-mail στους χρήστες

← Επιστροφή

Τίτλος

Ανακοίνωση Συντήρησης Πλατφόρμας

Πληκτρολογήστε
το μήνυμά σας



Την Τετάρτη 16/3/2016 μεταξύ 7:00 - 8:00 η Πλατφόρμα δεν θα είναι διαθέσιμη για λόγους συντήρησης.

p

Λέξεις: 12

Αποστολή
μηνύματος

σε όλους τους χρήστες

Αποστολή

Αποστολή ενημερωτικού e-mail στους χρήστες

31

Από: Open eClass <fragidis@teiser.gr> Αποστολή: Τρι 15/3/2016 15:01
Προς: fragidis@teicm.gr
Κοιν.:
Θέμα: Μήνυμα Διαχειριστή Open eClass - Ανακοίνωση Συντήρησης Πλατφόρμας

Μήνυμα Διαχειριστή Open eClass.

Θέμα: Ανακοίνωση Συντήρησης Πλατφόρμας

Μήνυμα: :

Την Τετάρτη 16/3/2016 μεταξύ 7:00 - 8:00 η Πλατφόρμα δεν θα είναι διαθέσιμη για λόγους συντήρησης.

Σημείωση: Λάβατε αυτό το μήνυμα επειδή είστε γραμμένοι στην πλατφόρμα 'Open eClass'.
Αν δεν επιθυμείτε να σας αποστέλλονται άλλα e-mails κάντε κλικ [εδώ](#)

Ανάθεση ρόλου Διαχειριστή

32

Εργαλεία Διαχείρισης Πλατφόρμας

Διαχειριστές

← Επιστροφή

Όνομα χρήστη
(username)

teacher

Ανάθεση ρόλου

- Διαχειριστής
Ο διαχειριστής μπορεί να διαχειριστεί όλη την πλατφόρμα
- Βοηθός διαχειριστή
Ο βοηθός διαχειριστή διαχειρίζεται τα μαθήματα και τους χρήστες
- Διαχειριστής Χρηστών
Ο διαχειριστής χρηστών διαχειρίζεται τους χρήστες
- Διαχειριστής Τμημάτων
Διαχειρίζεται τα τμήματα για τα οποία είναι υπεύθυνος

Προσθήκη

| ID | Όνοματεπώνυμο | Όνομα χρήστη (username) | Ρόλος | ⚙️ |
|----|-------------------------|-------------------------|--------------|----|
| 1. | Διαχειριστής Πλατφόρμας | admin | Διαχειριστής | |

Διαχειριστές

33

Εργαλεία Διαχείρισης Πλατφόρμας

Διαχειριστές

← Επιστροφή

Ο χρήστης teacher με id=5 έγινε διαχειριστής.

Όνομα χρήστη
(username)

Ανάθεση ρόλου

- Διαχειριστής
Ο διαχειριστής μπορεί να διαχειριστεί όλη την πλατφόρμα
- Βοηθός διαχειριστή
Ο βοηθός διαχειριστή διαχειρίζεται τα μαθήματα και τους χρήστες
- Διαχειριστής Χρηστών
Ο διαχειριστής χρηστών διαχειρίζεται τους χρήστες
- Διαχειριστής Τμημάτων
Διαχειρίζεται τα τμήματα για τα οποία είναι υπεύθυνος

Προσθήκη

| ID | Όνοματεπώνυμο | Όνομα χρήστη (username) | Ρόλος | |
|----|-------------------------|-------------------------|-----------------------|--|
| 1. | Διαχειριστής Πλατφόρμας | admin | Διαχειριστής | |
| 5. | teacher teacher | teacher | Διαχειριστής Τμημάτων | |

Διαχείριση Μαθημάτων

34

The screenshot displays the 'open eclass' interface. On the left is a dark sidebar with the 'open eclass' logo and a search bar. Below the search bar are menu items: 'Διαχείριση χρηστών', 'Διαχείριση μαθημάτων', 'Αναζήτηση Μαθημάτων', 'Ανάκτηση Μαθήματος', 'Ιεραρχία Τμημάτων', 'Μαζική Δημιουργία μαθημάτων', and 'Αυτόματη εγγραφή'. The main area shows the 'Εργαλεία Διαχείρισης Μαθημάτων' section. A modal dialog box titled 'Επιλογή Σχολής - Τμήματος' is open, showing a tree structure of schools and departments. The selected path is 'Τμήμα Μηχανικών Πληροφορικής ΤΕ'. The dialog has 'Ακύρωση' and 'Επιλογή' buttons. Below the dialog, the course management form is visible with fields for 'Μάθημα (Κωδικός)', 'Τύπος πρόσβασης', 'Ημερομηνία δημιουργίας', and 'Σχολή - Τμήμα'. The 'Σχολή - Τμήμα' field is currently set to 'Σε όλες τις σχολές - τμήματα'. At the bottom of the form are 'Αναζήτηση' and 'Ακύρωση' buttons.

Ευχαριστώ Πολύ !



ΤΕΛΟΣ ΕΝΟΤΗΤΑΣ