

Συστήματα Τηλεκπαίδευσης

1

Διαχείριση Πλατφόρμας Open eClass
Διαχείριση Μαθημάτων

Λεωνίδας Φραγγίδης
fragidis@teicm.gr

Περίγραμμα Ενότητας

2

- Διαχείριση Μαθημάτων
- Ιεραρχία Τμημάτων
- Δημιουργία Μαθήματος
- Αναζήτηση Μαθημάτων
- Αντίγραφο Ασφαλείας Μαθήματος
- Ανάκτηση Μαθήματος
- Κλώνος Μαθήματος
- Μαζική Δημιουργία Μαθημάτων

Αρχική Σελίδα Open eClass - Login

3

open eclass

Αναζήτηση...

Βασικές Επιλογές

- Μαθήματα
- Εγγραφή
- Εγχειρίδια
- Σχετικά
- Επικοινωνία

Πλατφόρμα Τηλεκπαίδευσης

Σύνδεση χρήστη

admin

Ευθηματικό (password)

Είσοδος

[Ξεχάσατε το συνθηματικό σας](#)

Η πλατφόρμα **Open eClass** αποτελεί ένα ολοκληρωμένο Σύστημα Διαχείρισης Ηλεκτρονικών Μαθημάτων. Ακολουθεί τη φιλοσοφία του λογισμικού ανοικτού κώδικα και υποστηρίζει την υπηρεσία Ασύγχρονης Τηλεκπαίδευσης χωρίς περιορισμούς και δεσμεύσεις. Η πρόσβαση στην υπηρεσία γίνεται με τη χρήση ενός απλού φυλλομετρητή (web browser) χωρίς την απαίτηση εξειδικευμένων τεχνικών γνώσεων.

open eclass
e-learning platform

Download on the
App Store

Get it on
Google play

Open eClass © 2003-2016 — Όροι Χρήσης

Ιεραρχία Τμημάτων

4

- Διαχείρισης Πλατφόρμας → Διαχείριση Μαθημάτων

The screenshot displays the 'open eclass' interface. On the left is a dark sidebar with the logo and a search bar. The main content area is white and shows the breadcrumb path: Χαρτοφυλάκιο / Εργαλεία Διαχείρισης Πλατφόρμας / Κατάλογος Κατηγοριών - Ενέργειες. Below this, the title 'Εργαλεία Διαχείρισης Πλατφόρμας' and subtitle 'Κατάλογος Κατηγοριών - Ενέργειες' are visible. There are two buttons: a green 'Προσθήκη' (Add) button and a grey 'Επιστροφή' (Return) button. A text box indicates 'Υπάρχουν: 6 Κατηγορίες' and lists 'ΤΕΙ ΚΜ' with a plus icon next to it.



Διαγραφή Τμήματος

5

The screenshot displays the 'open eclass' platform interface. On the left is a dark sidebar with the logo and a search bar. The main content area is titled 'Εργαλεία Διαχείρισης Πλατφόρμας' and 'Κατάλογος Κατηγοριών - Ενέργειες'. It shows a hierarchical tree of categories: 'ΤΕΙ ΚΜ' (expanded), 'Δοκιμαστικό Τμήμα (ΤΜΑ)' (expanded), 'Δοκιμαστική Κατηγορία 1 (ΤΜΑΡΕ)' (expanded), and 'Δοκιμαστική Κατηγορία 2 (ΤΜΑΡΟΤ)' (highlighted in blue). A context menu is open over the highlighted category, showing 'Διόρθωση' and 'Διαγραφή' options. At the top right of the main area are buttons for 'Προσθήκη' and 'Επιστροφή'. The breadcrumb path at the top reads: 'Χαρτοφυλάκιο / Εργαλεία Διαχείρισης Πλατφόρμας / Κατάλογος Κατηγοριών - Ενέργειες'.

























































Προσθήκη Σχολής

6

Κωδικός Κατηγορίας:	<input type="text" value="stef"/>
Όνομα Κατηγορίας:	<input type="text" value="Η Σχολή Τεχνολογικών Εφαρμογών (Σ.Τ.ΕΦ.)"/>
Όνομα Κατηγορίας:	<input type="text" value="Faculty of Applied Technology"/>
Περιγραφή Κατηγορίας:	<div><p></p><p>(π.χ. Μαθηματικό) (Ελληνικά)</p><p><input type="text" value="p"/></p><p>Λέξεις: 3</p></div>
Περιγραφή Κατηγορίας:	<div><p></p><p>(π.χ. Μαθηματικό) (Αγγλικά)</p><p><input type="text" value="p"/></p><p>Λέξεις: 3</p></div>
Γονική Κατηγορία:	<input type="text" value="ΤΕΙ ΚΜ"/>
	(στην οποία θα ανήκει η κατηγορία που επεξεργάζεστε)
Εγγραφή μαθημάτων:	<input checked="" type="checkbox"/>
	(έλεγχος αν θα μπορούν να ανήκουν μαθήματα στη κατηγορία)
Εγγραφή χρηστών	<input checked="" type="checkbox"/>
	(έλεγχος αν θα μπορούν να ανήκουν χρήστες στη κατηγορία)
Προτεραιότητα Ταξινόμησης	<input type="text"/>
	(όσο ψηλότερη τιμή, τόσο ψηλότερα στην ταξινόμηση)

Προσθήκη Τμήματος

7

Κωδικός Κατηγορίας:	<input type="text" value="stef1"/>
Όνομα Κατηγορίας:	<input type="text" value="Τμήμα Μηχανικών Πληροφορικής ΤΕ"/>
Όνομα Κατηγορίας:	<input type="text" value="Informatics Engineering Department"/>
Περιγραφή Κατηγορίας:	<div><p>B <i>I</i>                            </p><p>(π.χ. Μαθηματικό) (Ελληνικά)</p><p><input type="text" value="p"/> Λέξεις: 3</p></div>
Περιγραφή Κατηγορίας:	<div><p>B <i>I</i>                            </p><p>(π.χ. Μαθηματικό) (Αγγλικά)</p><p><input type="text" value="p"/> Λέξεις: 3</p></div>
Γονική Κατηγορία:	<input type="text" value="Η Σχολή Τεχνολογικών Εφαρμογών (Σ.Τ.ΕΦ.)"/> <small>(στην οποία θα ανήκει η κατηγορία που επεξεργάζεστε)</small>
Εγγραφή μαθημάτων:	<input checked="checked" type="checkbox"/> <small>(έλεγχος αν θα μπορούν να ανήκουν μαθήματα στη κατηγορία)</small>
Εγγραφή χρηστών	<input checked="checked" type="checkbox"/> <small>(έλεγχος αν θα μπορούν να ανήκουν χρήστες στη κατηγορία)</small>
Προτεραιότητα Ταξινόμησης	<input type="text"/> <small>(όσο ψηλότερη τιμή, τόσο ψηλότερα στην ταξινόμηση)</small>

Αλλαγή Ταξινόμησης Τμήματος

8

Υπάρχουν: 4 Κατηγορίες

☐ ΤΕΙ ΚΜ

☐ Η Σχολή Τεχνολογικών Εφαρμογών (Σ.Τ.ΕΦ.) (stef)

└ Τμήμα Μηχανικών Πληροφορικής ΤΕ (stef1)

└ Τμήμα Μηχανολόγων Μηχανικών ΤΕ (stef2)

Κωδικός Κατηγορίας:

stef2

(με λατινικούς χαρακτήρες μόνο, π.χ. MATH)

Όνομα Κατηγορίας:

Τμήμα Μηχανολόγων Μηχανικών ΤΕ

Όνομα Κατηγορίας:

Mechanical Engineering Department

Περιγραφή Κατηγορίας:

B *I*              

(π.χ. Μαθηματικό) (Ελληνικά)

p

Λέξεις: 3

Περιγραφή Κατηγορίας:

B *I*              

(π.χ. Μαθηματικό) (Αγγλικά)

p

Λέξεις: 3

Γονική Κατηγορία:

Η Σχολή Τεχνολογικών Εφαρμογών (Σ.Τ.ΕΦ.)

(στην οποία θα ανήκει η κατηγορία που επεξεργάζεστε)

Εγγραφή μαθημάτων:

(έλεγχος αν θα μπορούν να ανήκουν μαθήματα στη κατηγορία)

Εγγραφή χρηστών

(έλεγχος αν θα μπορούν να ανήκουν χρήστες στη κατηγορία)

Προτεραιότητα Ταξινόμησης

2

(όσο ψηλότερη τιμή, τόσο ψηλότερα στην ταξινόμηση)

Δημιουργία Μαθήματος

9

- Χαρτοφυλάκιο Χρήστη

The screenshot shows the Open eclass user interface. On the left is a dark sidebar with the Open eclass logo and navigation menu items: 'Επιλογές Διαχείρισης', 'Διαχείριση πλατφόρμας', 'Βασικές Επιλογές', and 'Επιλογές Χρήστη'. The main content area is titled 'Χαρτοφυλάκιο' (Portfolio) and 'Χαρτοφυλάκιο χρήστη' (User Portfolio). It features a search bar, two green buttons for 'Εγγραφή σε μάθημα' and 'Δημιουργία μαθήματος', and a section titled 'Τα μαθήματά μου' (My Courses) with a yellow warning box stating 'Δεν έχετε εγγραφεί σε μαθήματα!' and a blue instruction box to click 'Δημιουργία μαθήματος'. Below this is a section for 'Οι τελευταίες μου ανακοινώσεις' (My latest announcements) which is currently empty. On the right, there is a 'Το ημερολόγιό μου' (My calendar) showing the month of March 2016 with the 8th highlighted.

open eclass

Αναζήτηση...

Επιλογές Διαχείρισης

Διαχείριση πλατφόρμας

Βασικές Επιλογές

Επιλογές Χρήστη

Χαρτοφυλάκιο

Χαρτοφυλάκιο χρήστη

Εγγραφή σε μάθημα

Δημιουργία μαθήματος

Τα μαθήματά μου

Δεν έχετε εγγραφεί σε μαθήματα!

Επιλέξτε «**Δημιουργία μαθήματος**» για να δημιουργήσετε τα ηλεκτρονικά σας μαθήματα.

Οι τελευταίες μου ανακοινώσεις

- Δεν υπάρχουν πρόσφατες ανακοινώσεις -





Το ημερολόγιό μου

Μάρτιος 2016

Κυριακή	Δευτέρα	Τρίτη	Τετάρτη	Πέμπτη	Παρασκ...	Σάββατο
28	29	1	2	3	4	5
6	7	8	9	10	11	12
13	14	15	16	17	18	19
20	21	22	23	24	25	26
27	28	29	30	31	1	2

Δημιουργία Μαθήματος

10

Τίτλος:	<input type="text" value="Εισαγωγή στην Πληροφορική"/>
Κωδικός:	<input type="text" value="(προαιρετικό)"/>
Κατηγορία:	<input type="text" value="Η Σχολή Τεχνολογικών Εφαρμογών (Σ.Τ.ΕΦ.) » Τμήμα Μηχανικών Πληροφορικής ΤΕ"/>
Εκπαιδευτές:	<input type="text" value="Λεωνίδα Φραγγίδης"/>
Γλώσσα:	<input type="text" value="Ελληνικά"/>
Σύντομη περιγραφή του μαθήματος (προαιρετικό):	<div><p></p><p><input type="text" value="ρ"/></p><p>Λέξεις: 0</p></div>
Μορφή μαθήματος:	<p><input type="radio"/> Απλή μορφή</p> <p><input checked="" type="radio"/> Μάθημα με θεματικές ενότητες</p> <p><input type="radio"/> Εβδομαδιαία μορφή</p>
Άδεια Διάθεσης:	<p><input type="radio"/> Δεν έχει οριστεί</p> <p><input type="radio"/> Προστατεύονται όλα τα δικαιώματα</p> <p><input checked="" type="radio"/> Άδεια χρήσης Creative Commons (CC)</p> <p><input type="text" value="CC - Αναφορά - Μη Εμπορική Χρήση - Παρόμοια Διανομή"/></p>
Διαθέσιμοι τύποι πρόσβασης:	<p><input checked="" type="radio"/>  Ανοικτό μάθημα Ελεύθερη Πρόσβαση (χωρίς εγγραφή) από τη αρχική σελίδα χωρίς σύνδεση</p> <p><input type="radio"/>  Απαιτείται εγγραφή Ελεύθερη Πρόσβαση (με εγγραφή) σε όσους διαθέτουν λογαριασμό στην πλατφόρμα</p> <p><input type="radio"/>  Κλειστό μάθημα Πρόσβαση στο μάθημα έχουν μόνο όσοι βρίσκονται στη Λίστα Χρηστών του μαθήματος</p>

Αναζήτηση Μαθημάτων

11

The screenshot displays the Open eClass platform interface. On the left is a dark sidebar with the 'open eclass' logo and a navigation menu. The main content area is white and shows the 'Εργαλεία Διαχείρισης Πλατφόρμας' (Platform Management Tools) section, specifically the 'Αναζήτηση Μαθημάτων' (Course Search) tool. The tool includes a search bar at the top right with the text 'Όλα τα μαθήματα' and a 'Επιστροφή' (Return) button. Below this are several input fields: 'Τίτλος:' (Title), 'Μάθημα (Κωδικός):' (Course (Code)), 'Τύπος πρόσβασης:' (Access type) with a dropdown menu showing '(όλοι οι τύποι πρόσβασης)', 'Ημερομηνία δημιουργίας:' (Creation date) with a dropdown menu showing 'Μετά από' and a date input field, and 'Κατηγορία:' (Category) with a text input field containing 'Η Σχολή Τεχνολογικών Εφαρμογών (Σ.Τ.ΕΦ.) » Τμήμα Μηχανικών Πληροφορικής ΤΕ'. At the bottom of the tool are two buttons: 'Αναζήτηση' (Search) and 'Ακύρωση' (Cancel).

open eclass

Αναζήτηση...

Διαχείριση χρηστών

Διαχείριση μαθημάτων

Αναζήτηση Μαθημάτων

Ανάκτηση Μαθήματος

Ιεραρχία Κατηγοριών

Μαζική δημιουργία μαθημάτων

Αυτόματη εγγραφή

Διαχείριση εξυπηρετητή

Άλλα Εργαλεία

Χαρτοφυλάκιο / Εργαλεία Διαχείρισης Πλατφόρμας / Αναζήτηση Μαθημάτων

Εργαλεία Διαχείρισης Πλατφόρμας
Αναζήτηση Μαθημάτων

Όλα τα μαθήματα Επιστροφή

Τίτλος:

Μάθημα (Κωδικός):

Τύπος πρόσβασης: (όλοι οι τύποι πρόσβασης)

Ημερομηνία δημιουργίας: Μετά από Ημερομηνία δημιουργίας

Κατηγορία: Η Σχολή Τεχνολογικών Εφαρμογών (Σ.Τ.ΕΦ.) » Τμήμα Μηχανικών Πληροφορικής ΤΕ

Αναζήτηση Ακύρωση

Επεξεργασία Μαθήματος

12

The screenshot displays the 'open eclass' platform interface. On the left is a dark sidebar with the logo and navigation menu. The main content area is titled 'Εργαλεία Διαχείρισης Πλατφόρμας' and 'Λίστα Μαθημάτων / Ενέργειες'. It includes a search bar, a breadcrumb trail, and a table of courses. The table has columns for 'Μάθημα (Κωδικός)', 'Πρόσβαση', and 'Σχολή - Τμήμα'. One course is listed: 'Εισαγωγή στην Πληροφορική (STEF1102)' by 'Λεωνίδας Φραγγίδης', located in the 'TEI KM' department. A pagination bar at the bottom shows '1' of 1 results and a button for 'Αλλαγή σχολής - τμήματος'.

open eclass

Αναζήτηση...

- > Διαχείριση χρηστών
- > Διαχείριση μαθημάτων
- > Διαχείριση εξυπηρετητή
- > Άλλα Εργαλεία

Χαρτοφυλάκιο / Εργαλεία Διαχείρισης Πλατφόρμας / Αναζήτηση μαθημάτων / Λίστα Μαθημάτων / Ενέργειες

Εργαλεία Διαχείρισης Πλατφόρμας

Λίστα Μαθημάτων / Ενέργειες

Όλα τα μαθήματα

Αναζήτηση Τίτλος, Εκπαιδευτής

Εμφάνισε 10 αποτελέσματα

Μάθημα (Κωδικός)	Πρόσβαση	Σχολή - Τμήμα
Εισαγωγή στην Πληροφορική (STEF1102) <i>Λεωνίδας Φραγγίδης</i>		Η Σχολή Τεχνολογικών Εφαρμογών (Σ.Τ.ΕΦ.) » Τμήμα Μηχανικών Πληροφορικής ΤΕ

Εμφανίζονται 1 έως 1 από 1 συνολικά αποτελέσματα

Αλλαγή σχολής - τμήματος

Επεξεργασία Μαθήματος

13

Ρυθμίσεις

Σχολή - Τμήμα:	Η Σχολή Τεχνολογικών Εφαρμογών (Σ.Τ.ΕΦ.) » Τμήμα Μηχανικών Πληροφορικής ΤΕ
Κωδικός:	STEF1102
Τίτλος:	Εισαγωγή στην Πληροφορική
Υπεύθυνος Ομάδας:	Λεωνίδας Φραγγίδης

Όρια αποθηκευτικού χώρου

Το μάθημα Εισαγωγή στην Πληροφορική έχει μέγιστο επιτρεπτό αποθηκευτικό χώρο

Για το υποσύστημα Έγγραφα:	500 MB
Για το υποσύστημα Πολυμέσα:	500 MB
Για το υποσύστημα Ομάδες Χρηστών:	500 MB
Για το υποσύστημα Μηνύματα:	500 MB

Κατάσταση Μαθήματος

Τρέχουσα κατάσταση:	Κλειστό
----------------------------	---------

Άλλες Ενέργειες

[Λίστα Χρηστών / Ενέργειες](#)

[Λήψη Αντιγράφου Ασφαλείας](#)

[Διαγραφή μαθήματος](#)

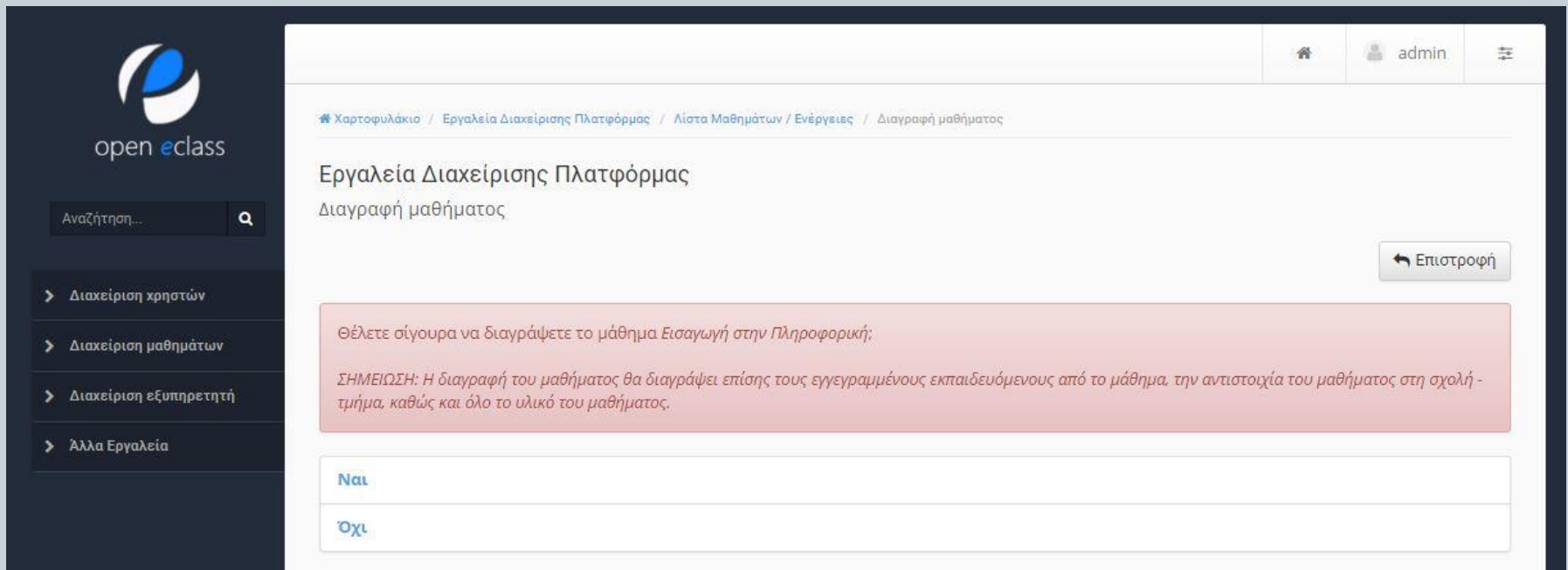
Αντίγραφο Ασφαλείας Μαθήματος

14

The screenshot displays the 'open eclass' interface. On the left is a dark sidebar with the logo and a search bar. The main content area shows the breadcrumb path: Χαρτοφυλάκιο / Εισαγωγή στην Πληροφορική / Ρυθμίσεις / Αντίγραφο Ασφαλείας. The page title is 'Εισαγωγή στην Πληροφορική' and the sub-section is 'Ρυθμίσεις'. A blue box lists two backup tasks: '1. Αντίγραφο ασφαλείας των δεδομένων του μαθήματος STEF1102' and '2. Αντίγραφο ασφαλείας της βάσης δεδομένων του μαθήματος STEF1102'. A green success message states: 'Δημιουργήθηκε με επιτυχία το αντίγραφο ασφαλείας!'. At the bottom right, there are buttons for 'Κατεβάστε το' (Download) and 'Επιστροφή' (Back). The bottom status bar shows a file named 'STEF1102-2016....zip' and a link for 'Εμφάνιση όλων των λήψεων...'.

Διαγραφή Μαθήματος

15



The screenshot displays the 'open eclass' interface. On the left is a dark sidebar with the logo and a search bar. The main content area shows a breadcrumb trail: Χαρτοφυλάκιο / Εργαλεία Διαχείρισης Πλατφόρμας / Λίστα Μαθημάτων / Ενέργειες / Διαγραφή μαθήματος. Below this is the title 'Εργαλεία Διαχείρισης Πλατφόρμας' and the action 'Διαγραφή μαθήματος'. A red confirmation box asks: 'Θέλετε σίγουρα να διαγράψετε το μάθημα Εισαγωγή στην Πληροφορική;'. A note below states: 'ΣΗΜΕΙΩΣΗ: Η διαγραφή του μαθήματος θα διαγράψει επίσης τους εγγεγραμμένους εκπαιδευόμενους από το μάθημα, την αντιστοιχία του μαθήματος στη σχολή-τμήμα, καθώς και όλο το υλικό του μαθήματος.' At the bottom are two buttons: 'Ναι' and 'Όχι'. An 'Επιστροφή' button is also present in the top right of the content area.

Ανάκτηση Μαθήματος

16

The screenshot displays the 'open eclass' platform interface. On the left is a dark sidebar with the logo and a navigation menu. The main content area is titled 'Εργαλεία Διαχείρισης Πλατφόρμας' and 'Ανάκτηση Μαθήματος'. It features two instructional boxes: the first explains the '1st way' (clicking 'Browse' to search for a backup file), and the second explains the '2nd way' (uploading a backup file if the 'Browse' option is unavailable). Below these are two forms for file selection and upload, each with an 'Αποστολή' (Send) button.

open eclass

Αναζήτηση...

- ▶ Διαχείριση χρηστών
- ▼ Διαχείριση μαθημάτων
 - ▶ Αναζήτηση Μαθημάτων
 - ▶ **Ανάκτηση Μαθήματος**
 - ▶ Ιεραρχία Τμημάτων
 - ▶ Μαζική δημιουργία μαθημάτων
 - ▶ Αυτόματη εγγραφή
- ▶ Διαχείριση εξηγηρητή
- ▶ Άλλα Εργαλεία

Χαρτοφυλάκιο / Εργαλεία Διαχείρισης Πλατφόρμας / Ανάκτηση Μαθήματος

Εργαλεία Διαχείρισης Πλατφόρμας

Ανάκτηση Μαθήματος

1ος τρόπος Κάντε κλικ στο Browse για να αναζητήσετε το αντίγραφο ασφαλείας του μαθήματος που θέλετε να επαναφέρετε. Μετά κάντε κλικ στο 'Αποστολή'.

STEF1102-20160308.zip

Μέγιστο μέγεθος αρχείου: 2M

2ος τρόπος Αν το αντίγραφο ασφαλείας, από το οποίο θα ανακτήσετε το μάθημα, είναι μεγάλο σε μέγεθος και δεν μπορείτε να το ανεβάσετε, τότε μπορείτε να πληκτρολογήσετε τη ακριβή διαδρομή (path) που βρίσκεται το αρχείο στον server.

Ανάκτηση Μαθήματος

17

Εργαλεία Διαχείρισης Πλατφόρμας

Ανάκτηση Μαθήματος

Στάλθηκε ένα αρχείο

Όνομα:	STEF1102-20160308.zip
Μέγεθος:	16906
Τύπος:	application/x-zip-compressed
Προσωρινό όνομα:	C:\xampp\tmp\rhp1163.tmp

Αποσυμπίεση του αρχείου

Τέλος αποσυμπίεσης

Μαθήματα που βρέθηκαν μέσα στο αρχείο:

1. Αρχεία του μαθήματος: ● **STEF1102** (20160308-113213)

Επαναφορά


Ανάκτηση Μαθήματος

18

Ανάκτηση Μαθήματος

[← Επιστροφή](#)

Το αντίγραφο ασφαλείας που στείλατε περιέχει τις παρακάτω πληροφορίες για το μάθημα.
Μπορείτε να αλλάξετε τον κωδικό του μαθήματος και ό,τι άλλο θέλετε (π.χ. περιγραφή, καθηγητής κ.λπ.)

Μάθημα (Κωδικός):	<input type="text" value="STEF1101"/>
Γλώσσα:	<input type="text" value="Ελληνικά"/>
Τίτλος:	<input type="text" value="Εισαγωγή στην Πληροφορική"/>
Πληροφορίες:	<div><p></p><p><input type="text" value="p"/></p><p>Λέξεις: 0</p></div>
Κατηγορία:	<input type="text" value="Η Σχολή Τεχνολογικών Εφαρμογών (Σ.Τ.ΕΦ.) » Τμήμα Μηχανικών Πληροφορικής ΤΕ"/>
	<small>Παλιά τιμή: Τμήμα Μηχανικών Πληροφορικής ΤΕ</small>
Τύπος πρόσβασης:	<input type="text" value="Κλειστό μάθημα"/>
Εκπαιδευτής:	<input type="text" value="Λεωνίδα Φραγγίδη"/>
Οι χρήστες του μαθήματος θα προστεθούν:	<input type="radio"/> όλοι <input type="radio"/> εκπαιδευτές <input type="radio"/> κανένας
Δημιουργία λογαριασμών:	<input checked="" type="checkbox"/>
	<input type="button" value="Εντάξει"/>

Ανάκτηση Μαθήματος

19

The screenshot displays the 'open eclass' web interface. On the left is a dark sidebar with the logo and a search bar. The main content area shows the breadcrumb path: Χαρτοφυλάκιο / Εργαλεία Διαχείρισης Πλατφόρμας / Ανάκτηση Μαθήματος. The title is 'Εργαλεία Διαχείρισης Πλατφόρμας' and the sub-section is 'Ανάκτηση Μαθήματος'. A blue message box states: 'admin: Ο λογαριασμός υπήρχε ήδη. Τρέχον ονοματεπώνυμο: Διαχειριστής Πλατφόρμας. Ονοματεπώνυμο στο αρχείο: Διαχειριστής Πλατφόρμας.' Below it, another blue box says: 'Τα αρχεία του μαθήματος αντιγράφηκαν στο C:\xampp\htdocs\leclass/courses/STEF1104'. At the bottom right of the main area are two buttons: 'Είσοδος' (green) and 'Επιστροφή' (grey).

Διαχείριση Μαθήματος από το Χαρτοφυλάκιο

20

The screenshot displays the user interface of the open eclass system. On the left is a dark sidebar with the open eclass logo and a search bar. The main content area is titled 'Χαρτοφυλάκιο' (Portfolio) and 'Χαρτοφυλάκιο χρήστη' (User Portfolio). It features two green buttons: 'Εγγραφή σε μάθημα' (Enroll in course) and 'Δημιουργία μαθήματος' (Create course). Below these are two sections: 'Τα μαθήματά μου' (My courses) and 'Το ημερολόγιό μου' (My calendar). The 'My courses' section shows a search bar, a list of courses with 'Εισαγωγή στην Πληροφορική (STEF1101)' by 'Λεωνίδας Φραγγίδης' highlighted, and a pagination indicator showing '1' of 1 results. The 'My calendar' section shows a calendar for March 2016 with the 8th highlighted.

open eclass

Αναζήτηση...

Επιλογές Διαχείρισης

- Διαχείριση πλατφόρμας
- Βασικές Επιλογές
- Επιλογές Χρήστη

Χαρτοφυλάκιο

Χαρτοφυλάκιο χρήστη

Εγγραφή σε μάθημα + Δημιουργία μαθήματος

Τα μαθήματά μου

Όλα τα μαθήματα Αναζήτηση...

Εισαγωγή στην Πληροφορική (STEF1101)
Λεωνίδας Φραγγίδης

Εμφανίζονται 1 έως 1 από 1 συνολικά αποτελέσματα

Οι τελευταίες μου ανακοινώσεις

- Δεν υπάρχουν πρόσφατες ανακοινώσεις -

περισσότερα...

Το ημερολόγιό μου

Μάρτιος 2016

Κυριακή	Δευτέρα	Τρίτη	Τετάρτη	Πέμπτη	Παρασκευή	Σάββατο
28	29	1	2	3	4	5
6	7	8	9	10	11	12
13	14	15	16	17	18	19
20	21	22	23	24	25	26
27	28	29	30	31	1	2

Κλώνος Μαθήματος

21

The screenshot displays the 'open eclass' web interface. On the left is a dark sidebar with the 'open eclass' logo and a search bar. Below the search bar are menu items: 'Ενεργά εργαλεία', 'Ανενεργά εργαλεία', 'Διαχείριση μαθήματος', 'Ρυθμίσεις' (highlighted), 'Χρήστες', 'Στατιστικά', 'Εργαλεία', and 'Αναφορές κατάχρησης'. The main content area shows the breadcrumb 'Χαρτοφυλάκιο / Εισαγωγή στην Πληροφορική / Ρυθμίσεις' and the title 'Εισαγωγή στην Πληροφορική' with 'Ρυθμίσεις' below it. A toolbar contains 'Αντίγραφο ασφαλείας', 'Επιστροφή', and a settings icon. A dropdown menu is open, listing 'Κλώνος μαθήματος', 'Ανανέωση μαθήματος', and 'Διαγραφή του μαθήματος'. The form fields are: 'Κωδικός' (STEF1101), 'Τίτλος Μαθήματος:' (Εισαγωγή στην Πληροφορική), 'Εκπαιδευτές:' (Λεωνίδας Φραγγίδης), 'Κατηγορία:' (Η Σχολή Τεχνολογικών Εφαρμογών (Σ.Τ.ΕΦ.) » Τμήμα Μηχανικών Πληροφορικής ΤΕ), and 'Λέξεις Κλειδιά:' (empty).

Κλώνος Μαθήματος – στο ίδιο Τμήμα

22

Εισαγωγή στην Πληροφορική

Κλώνος μαθήματος

Επιστροφή

Το αντίγραφο ασφαλείας που στείλατε περιέχει τις παρακάτω πληροφορίες για το μάθημα.
Μπορείτε να αλλάξετε τον κωδικό του μαθήματος και ό,τι άλλο θέλετε (π.χ. περιγραφή, καθηγητής κ.λπ.)

Μάθημα (Κωδικός):

STEF1101_b

Γλώσσα:

Ελληνικά

Τίτλος:

Εισαγωγή στην Πληροφορική Παλιό

Πληροφορίες:

Rich text editor toolbar with icons for bold, italic, link, unlink, image, table, list, and other formatting options.

p

Λέξεις: 0

Κατηγορία:

Η Σχολή Τεχνολογικών Εφαρμογών (Σ.Τ.ΕΦ.) » Τμήμα Μηχανικών Πληροφορικής ΤΕ

Παλιά τιμή: Η Σχολή Τεχνολογικών Εφαρμογών (Σ.Τ.ΕΦ.) » Τμήμα Μηχανικών Πληροφορικής ΤΕ

Τύπος πρόσβασης:

Κλειστό μάθημα

Εκπαιδευτής:

Λεωνίδας Φραγγίδης

Οι χρήστες του μαθήματος θα προστεθούν:

- όλοι
- εκπαιδευτές
- κανένας

Δημιουργία λογαριασμών:

Εντάξει

Κλώνος Μαθήματος – σε άλλο Τμήμα

23

Εισαγωγή στην Πληροφορική

Κλώνος μαθήματος

Επιστροφή

Το αντίγραφο ασφαλείας που στείλατε περιέχει τις παρακάτω πληροφορίες για το μάθημα.
Μπορείτε να αλλάξετε τον κωδικό του μαθήματος και ό,τι άλλο θέλετε (π.χ. περιγραφή, καθηγητής κ.λπ.)

Μάθημα (Κωδικός):

STEF2|01

Γλώσσα:

Ελληνικά

Τίτλος:

Εισαγωγή στην Πληροφορική

Πληροφορίες:

Rich text editor toolbar with icons for bold, italic, link, image, table, list, and other formatting options.

p

Λέξεις: 0

Κατηγορία:

Η Σχολή Τεχνολογικών Εφαρμογών (Σ.Τ.ΕΦ.) » Τμήμα Μηχανολόγων Μηχανικών ΤΕ

Παλιά τιμή: Η Σχολή Τεχνολογικών Εφαρμογών (Σ.Τ.ΕΦ.) » Τμήμα Μηχανικών Πληροφορικής ΤΕ

Τύπος πρόσβασης:

Κλειστό μάθημα

Εκπαιδευτής:

Λεωνίδας Φραγγίδης

Οι χρήστες του μαθήματος θα προστεθούν:

- όλοι
- εκπαιδευτές
- κανένας

Δημιουργία λογαριασμών:

Εντάξει

Κλώνος Μαθήματος

24

The screenshot displays the 'open eclass' web interface. On the left is a dark sidebar with the logo and a search bar. The main content area shows the breadcrumb 'Χαρτοφυλάκιο / Εισαγωγή στην Πληροφορική / Κλώνος μαθήματος' and the title 'Εισαγωγή στην Πληροφορική Κλώνος μαθήματος'. A blue notification box states: 'admin: Ο λογαριασμός υπήρχε ήδη. Τρέχον ονοματεπώνυμο: Διαχειριστής Πλατφόρμας. Ονοματεπώνυμο στο αρχείο: Διαχειριστής Πλατφόρμας.' Below it, another blue box says: 'Τα αρχεία του μαθήματος αντιγράφηκαν στο C:\xampp\htdocs\eclass\courses\STEF2101'. At the bottom right are buttons for 'Είσοδος' and 'Επιστροφή'.

open eclass

Αναζήτηση...

Ενεργά εργαλεία

Ανενεργά εργαλεία

Διαχείριση μαθήματος

Ρυθμίσεις

Χρήστες

Στατιστικά

Εργαλεία

Αναφορές κατάχρησης

Χαρτοφυλάκιο / Εισαγωγή στην Πληροφορική / Κλώνος μαθήματος

Εισαγωγή στην Πληροφορική
Κλώνος μαθήματος

admin: Ο λογαριασμός υπήρχε ήδη. Τρέχον ονοματεπώνυμο: Διαχειριστής Πλατφόρμας. Ονοματεπώνυμο στο αρχείο: Διαχειριστής Πλατφόρμας.

Τα αρχεία του μαθήματος αντιγράφηκαν στο C:\xampp\htdocs\eclass\courses\STEF2101

Είσοδος Επιστροφή

Αναζήτηση Μαθημάτων

25

The screenshot shows the Open eclass interface. On the left is a dark sidebar with the 'open eclass' logo and a search bar. The main content area has a breadcrumb trail: Χαρτοφυλάκιο / Εργαλεία Διαχείρισης Πλατφόρμας / Αναζήτηση μαθημάτων / Λίστα Μαθημάτων / Ενέργειες. Below this is the title 'Εργαλεία Διαχείρισης Πλατφόρμας' and 'Λίστα Μαθημάτων / Ενέργειες'. A search bar contains 'Όλα τα μαθήματα'. The results are displayed in a table with columns: Μάθημα (Κωδικός), Πρόσβαση, Σχολή - Τμήμα, and a settings icon. Two results are shown, both by 'Λεωνίδα Φραγγίδης'. The first result is 'Εισαγωγή στην Πληροφορική (STEF1104)' at 'Η Σχολή Τεχνολογικών Εφαρμογών (Σ.Τ.ΕΦ.) » Τμήμα Μηχανικών Πληροφορικής ΤΕ'. The second is 'Εισαγωγή στην Πληροφορική (STEF2101)' at 'Η Σχολή Τεχνολογικών Εφαρμογών (Σ.Τ.ΕΦ.) » Τμήμα Μηχανολόγων Μηχανικών ΤΕ'. At the bottom, it says 'Εμφανίζονται 1 έως 2 από 2 συνολικά αποτελέσματα' and a pagination control shows '1'.

open eclass

Αναζήτηση...

Χαρτοφυλάκιο / Εργαλεία Διαχείρισης Πλατφόρμας / Αναζήτηση μαθημάτων / Λίστα Μαθημάτων / Ενέργειες

Εργαλεία Διαχείρισης Πλατφόρμας
Λίστα Μαθημάτων / Ενέργειες

Όλα τα μαθήματα

Εμφάνισε 10 αποτελέσματα

Αναζήτηση Τίτλος, Εκπαιδευτής

Μάθημα (Κωδικός)	Πρόσβαση	Σχολή - Τμήμα	
Εισαγωγή στην Πληροφορική (STEF1104) <i>Λεωνίδα Φραγγίδης</i>		Η Σχολή Τεχνολογικών Εφαρμογών (Σ.Τ.ΕΦ.) » Τμήμα Μηχανικών Πληροφορικής ΤΕ	
Εισαγωγή στην Πληροφορική (STEF2101) <i>Λεωνίδα Φραγγίδης</i>		Η Σχολή Τεχνολογικών Εφαρμογών (Σ.Τ.ΕΦ.) » Τμήμα Μηχανολόγων Μηχανικών ΤΕ	

Εμφανίζονται 1 έως 2 από 2 συνολικά αποτελέσματα

Μαζική Δημιουργία Μαθημάτων

26

Διαχείριση Μαθημάτων →
Μαζική δημιουργία
μαθημάτων

Εργαλεία Διαχείρισης Πλατφόρμας
Μαζική δημιουργία μαθημάτων

↶ Επιστροφή

Εισαγάγετε στην παρακάτω περιοχή μια λίστα με τους τίτλους των μαθημάτων που επιθυμείτε να δημιουργηθούν, με τον κάθε τίτλο σε ξεχωριστή γραμμή. Αν επιθυμείτε να προστεθεί αυτόματα καθηγητής στο μάθημα, συμπληρώστε το ονοματεπώνυμο ή το όνομα χρήστη του μετά τον τίτλο, διαχωρισμένο με το χαρακτήρα "|".

Τίτλοι / Καθηγητές
Μαθημάτων:

Προγραμματισμός Ι
Λογισμός - Γραμμική Άλγεβρα

Κατηγορία:

Η Σχολή Τεχνολογικών Εφαρμογών (Σ.Τ.ΕΦ.) » Τμήμα Μηχανικών Πληροφορικής ΤΕ

Πρόσβαση

Προαιρετικό συνηματικό

Ανοικτό μάθημα

Ελεύθερη Πρόσβαση (χωρίς εγγραφή) από τη αρχική σελίδα χωρίς σύνδεση

Απαιτείται εγγραφή

Ελεύθερη Πρόσβαση (με εγγραφή) σε όσους διαθέτουν λογαριασμό στην πλατφόρμα

Κλειστό μάθημα

Πρόσβαση στο μάθημα έχουν μόνο όσοι βρίσκονται στη λίστα Χρηστών του μαθήματος

Ανενεργό μάθημα

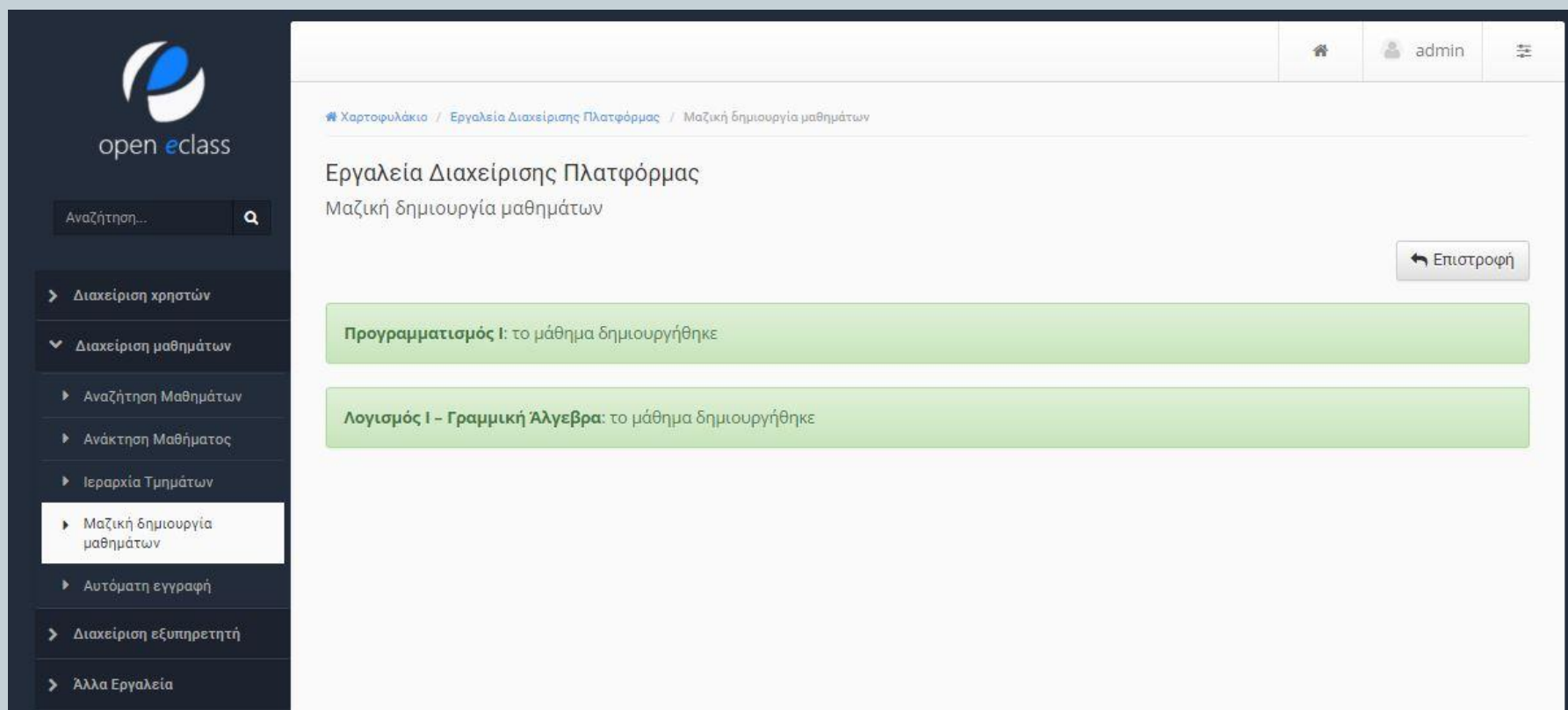
Ανενεργά μαθήματα

Γλώσσα:

Ελληνικά

Μαζική Δημιουργία Μαθημάτων

27



The screenshot displays the 'open eclass' platform interface. On the left is a dark sidebar with the 'open eclass' logo and a search bar. Below the search bar is a menu with options: 'Διαχείριση χρηστών', 'Διαχείριση μαθημάτων', 'Αναζήτηση Μαθημάτων', 'Ανάκτηση Μαθήματος', 'Ιεραρχία Τμημάτων', 'Μαζική δημιουργία μαθημάτων' (highlighted), 'Αυτόματη εγγραφή', 'Διαχείριση εξυπηρητητή', and 'Άλλα Εργαλεία'. The main content area has a breadcrumb trail: 'Χαρτοφυλάκιο / Εργαλεία Διαχείρισης Πλατφόρμας / Μαζική δημιουργία μαθημάτων'. The title is 'Εργαλεία Διαχείρισης Πλατφόρμας' and the subtitle is 'Μαζική δημιουργία μαθημάτων'. A '← Επιστροφή' button is in the top right. Two green boxes list created courses: 'Προγραμματισμός Ι: το μάθημα δημιουργήθηκε' and 'Λογισμός Ι - Γραμμική Άλγεβρα: το μάθημα δημιουργήθηκε'.

Αναζήτηση Μαθημάτων

28

🏠 admin ☰

📄 Χαρτοφυλάκιο / 🛠️ Εργαλεία Διαχείρισης Πλατφόρμας / 🔍 Αναζήτηση μαθημάτων / 📋 Λίστα Μαθημάτων / ⚡ Ενέργειες

Εργαλεία Διαχείρισης Πλατφόρμας

Λίστα Μαθημάτων / Ενέργειες

🔍 Όλα τα μαθήματα ↶

Εμφάνισε αποτελέσματα

Αναζήτηση 🔍

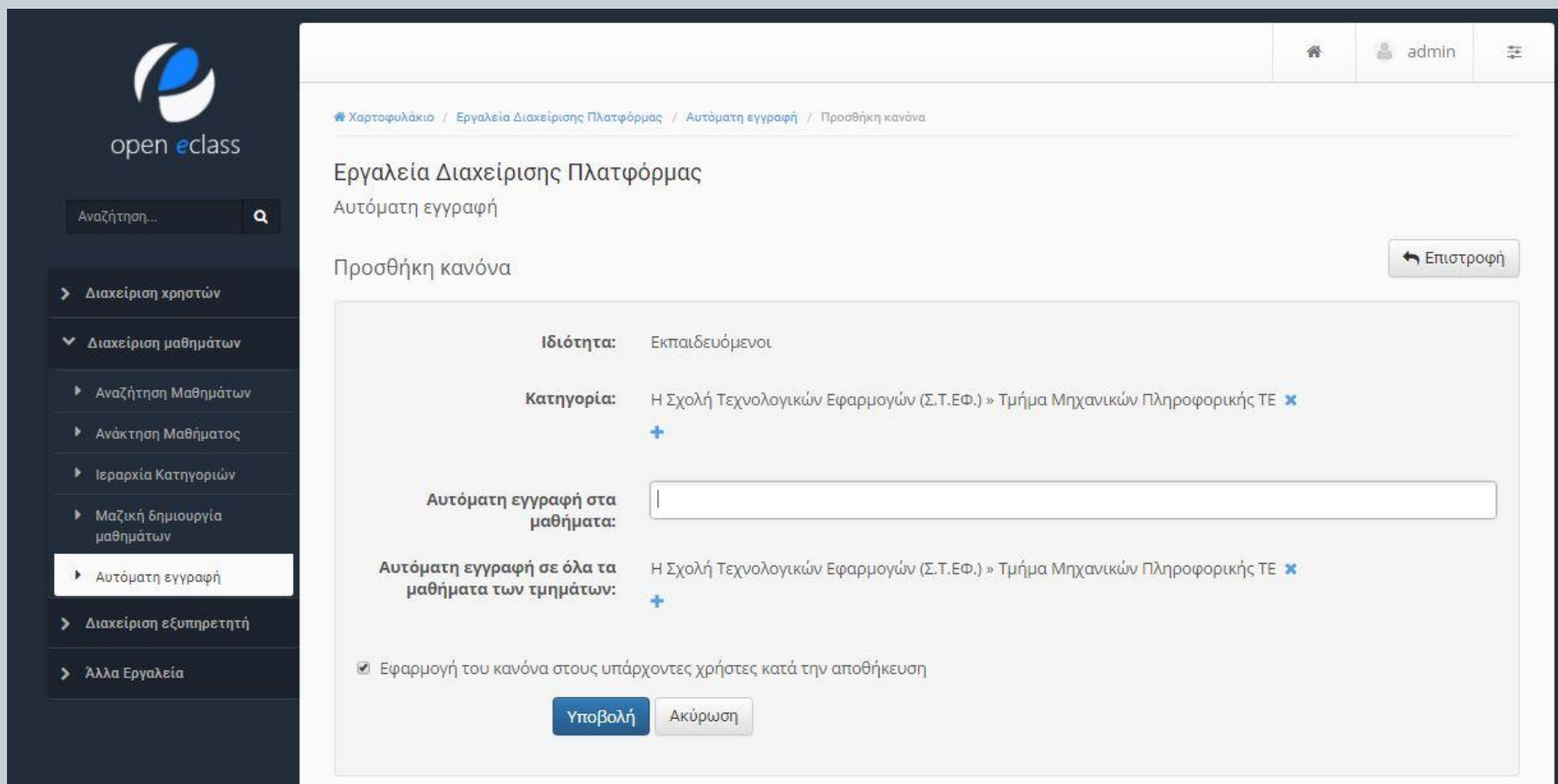
Μάθημα (Κωδικός)	Πρόσβαση	Σχολή - Τμήμα	⚙️
Εισαγωγή στην Πληροφορική (STEF1104) <i>Λεωνίδας Φραγγίδης</i>	🔒	Η Σχολή Τεχνολογικών Εφαρμογών (Σ.Τ.ΕΦ.) » Τμήμα Μηχανικών Πληροφορικής ΤΕ	⚙️
Εισαγωγή στην Πληροφορική (STEF2101) <i>Λεωνίδας Φραγγίδης</i>	🔒	Η Σχολή Τεχνολογικών Εφαρμογών (Σ.Τ.ΕΦ.) » Τμήμα Μηχανολόγων Μηχανικών ΤΕ	⚙️
Λογισμός Ι - Γραμμική Άλγεβρα (STEF1106)	🔒	Η Σχολή Τεχνολογικών Εφαρμογών (Σ.Τ.ΕΦ.) » Τμήμα Μηχανικών Πληροφορικής ΤΕ	⚙️
Προγραμματισμός Ι (STEF1105)	🔒	Η Σχολή Τεχνολογικών Εφαρμογών (Σ.Τ.ΕΦ.) » Τμήμα Μηχανικών Πληροφορικής ΤΕ	⚙️

Εμφανίζονται 1 έως 4 από 4 συνολικά αποτελέσματα

« < 1 > »

Αυτόματη εγγραφή - Εκπαιδευόμενοι

29



The screenshot displays the 'open eclass' interface. On the left is a dark sidebar with a search bar and a menu containing options like 'Διαχείριση χρηστών', 'Διαχείριση μαθημάτων', and 'Αυτόματη εγγραφή'. The main content area is titled 'Εργαλεία Διαχείρισης Πλατφόρμας' and 'Αυτόματη εγγραφή'. It shows the 'Προσθήκη κανόνα' (Add rule) configuration page. The rule is set for 'Εκπαιδευόμενοι' (Students) under the 'Κατηγορία' (Category) 'Η Σχολή Τεχνολογικών Εφαρμογών (Σ.Τ.ΕΦ.) » Τμήμα Μηχανικών Πληροφορικής ΤΕ'. There are two input fields for 'Αυτόματη εγγραφή στα μαθήματα:' and 'Αυτόματη εγγραφή σε όλα τα μαθήματα των τμημάτων:', both currently empty. A checkbox at the bottom is checked, indicating the rule applies to existing users. Buttons for 'Υποβολή' (Submit) and 'Ακύρωση' (Cancel) are at the bottom.

open eclass

Αναζήτηση...

Διαχείριση χρηστών

Διαχείριση μαθημάτων

Αναζήτηση Μαθημάτων

Ανάκτηση Μαθήματος

Ιεραρχία Κατηγοριών

Μαζική δημιουργία μαθημάτων

Αυτόματη εγγραφή

Διαχείριση εξυπηρετητή

Άλλα Εργαλεία

Χαρτοφυλάκιο / Εργαλεία Διαχείρισης Πλατφόρμας / Αυτόματη εγγραφή / Προσθήκη κανόνα

Εργαλεία Διαχείρισης Πλατφόρμας

Αυτόματη εγγραφή

Προσθήκη κανόνα

Επιστροφή

Ιδιότητα: Εκπαιδευόμενοι

Κατηγορία: Η Σχολή Τεχνολογικών Εφαρμογών (Σ.Τ.ΕΦ.) » Τμήμα Μηχανικών Πληροφορικής ΤΕ

Αυτόματη εγγραφή στα μαθήματα:

Αυτόματη εγγραφή σε όλα τα μαθήματα των τμημάτων: Η Σχολή Τεχνολογικών Εφαρμογών (Σ.Τ.ΕΦ.) » Τμήμα Μηχανικών Πληροφορικής ΤΕ

Εφαρμογή του κανόνα στους υπάρχοντες χρήστες κατά την αποθήκευση

Υποβολή Ακύρωση

Αυτόματη εγγραφή - Εκπαιδευτές

30

The screenshot displays the 'open eclass' platform interface. On the left is a dark sidebar with the logo and a search bar. The main content area shows the breadcrumb path: Χαρτοφυλάκιο / Εργαλεία Διαχείρισης Πλατφόρμας / Αυτόματη εγγραφή / Προσθήκη κανόνα. The page title is 'Εργαλεία Διαχείρισης Πλατφόρμας' and the sub-section is 'Αυτόματη εγγραφή'. A 'Προσθήκη κανόνα' button is visible. The main form contains the following fields and options:

- Ιδιότητα:** Εκπαιδευτές
- Κατηγορία:** Η Σχολή Τεχνολογικών Εφαρμογών (Σ.Τ.ΕΦ.) » Τμήμα Μηχανικών Πληροφορικής ΤΕ
- Αυτόματη εγγραφή στα μαθήματα:** Εισαγωγή στην Πληροφορική (STEF1101)
- Αυτόματη εγγραφή σε όλα τα μαθήματα των τμημάτων:** (unchecked)
- Εφαρμογή του κανόνα στους υπάρχοντες χρήστες κατά την αποθήκευση

Buttons at the bottom: Υποβολή (blue), Ακύρωση (grey), and Επιστροφή (grey).

Ευχαριστώ Πολύ !

31

ΤΕΛΟΣ ΕΝΟΤΗΤΑΣ